



Ministerio de Trabajo
y Seguridad Social

1050

BUENOS AIRES, 20 DIC 1996

VISTO el artículo 245 de la Ley N° 20.744 (t.o. 1976) modificado por el artículo 153 de la Ley N° 24.013 (t.o. 1991), la Resolución M.T.S.S. N° 65, de fecha 5 de marzo de 1992, la Resolución M.T.S.S. N° 820, de fecha 21 de agosto de 1992, la Resolución M.T.S.S. N° 20, de fecha 18 diciembre de 1992, y

CONSIDERANDO:

Que el artículo 245 de la Ley N° 20.744 le impone al MINISTERIO DE TRABAJO Y SEGURIDAD SOCIAL DE LA NACION (M.T.S.S.) la obligación de fijar y publicar los promedios de las remuneraciones y los topes indemnizatorios aplicables a la indemnización de los trabajadores, en caso de extinción de los contratos de trabajo.

Que a tales efectos, los promedios reflejan los salarios básicos mensualizados, acordados por jornada completa o convencionada, como así también aquellos adicionales retributivos fijos que resulten de aplicación general y permanente, excluida la antigüedad.

Que se toma en consideración las escalas salariales y los períodos establecidos en los acuerdos homologados vigentes, por voluntad de las partes o por imperio de la ley.

Que se calcula un único importe promedio mensual por convenio, excepto cuando se homologuen acuerdos de ramas o empresas por separado, en cuyo caso se calcula un promedio mensual específico de la rama o empresa, quedando las restantes actividades con el valor promedio del conjunto antes de su desagregación, bajo la denominación de "general".

Que el tope indemnizatorio se determina multiplicando por TRES (3) el importe

Handwritten signature



1050

*Ministerio de Trabajo
y Seguridad Social*

promedio mensual, resultante del cálculo descripto ut-supra.

Que para mantener la continuidad con anteriores publicaciones se reúnen los topes indemnizatorios establecidos desde diciembre de 1991, incluyendo los acuerdos homologados hasta el 30 de septiembre de 1996.

Que para el logro de una adecuada difusión de los respectivos guarismos, el M.T.S.S. arbitrará los medios que faciliten su consulta o adquisición.

Por ello,

EL MINISTRO DE TRABAJO Y SEGURIDAD SOCIAL

RESUELVE:

ARTICULO 1°.- Fijar, conforme lo establecido en el artículo 245 de la Ley N° 20.744 (t.o. 1976), los importes promedio de las remuneraciones y los topes indemnizatorios correspondientes a cada acuerdo homologado según se establece en el Anexo que integra la presente Resolución.

ARTICULO 2°.- Establecer que los topes indemnizatorios rigen desde la fecha de vigencia del acuerdo homologado, hasta el mes anterior al que se establece un nuevo tope que lo renueva.

ARTICULO 3°.- Disponer la publicación regular de los topes indemnizatorios para su consulta o adquisición.


ARTICULO 4°.- Regístrese, comuníquese, dése a la Dirección Nacional del Registro Oficial para su publicación, remítase copia autenticada al Departamento Publicaciones y Biblioteca y archívese.

RESOLUCION M.T.S.S. N°:

1050

JOSE ARMANDO CARO FIGUEROA
MINISTRO DE TRABAJO Y SEGURIDAD SOCIAL

1050



C.C.T	UNIDAD NEGOCIAL	FECHA DE VIGENCIA	PROMEDIO MENSUAL	TOPE
001/88	Sindicato argentino empleados y obreros de la enseñanza privada c/Consejo de Rectores de Universidades privadas	1/12/1991	393.30	1,179.90
002/88	Asociación trabajadores industria lechera República Argentina c/Centro de la industria lechera	1/12/1991	368.71	1,106.13
		1/06/1993	533.40	1,600.20
		1/09/1993	549.61	1,648.83
		1/11/1993	563.00	1,689.00
		1/02/1994	573.41	1,720.23
		1/04/1994	585.41	1,756.23
		1/07/1994	596.00	1,788.00
004/75	Unión obreros tintoreros c/Asociación de lavaderos mecánicos de ropa	1/12/1991	333.30	999.90
004/88	Federación de obreros y empleados de la industria aceitera y afines c/Cámara de la industria aceitera (empleados)	1/12/1991	264.00	792.00
		1/04/1992	285.00	855.00
		1/07/1992	293.00	879.00
		1/09/1992	296.00	888.00
005/88	Federación de obreros y empleados de la industria aceitera y afines c/Cámara de la industria aceitera (obreros)	1/12/1991	282.11	846.33
		1/04/1992	305.00	915.00
		1/07/1992	314.25	942.75
		1/09/1992	316.95	950.85
009/88	Fed. argentina obreros pasteleros, confiteros heladeros, pizzeros y alfajeros c/Asociación argentina de fabricantes de alfajores y afines	1/12/1991	298.33	894.99
		1/01/1992	313.26	939.78
		1/11/1992	352.07	1,056.21
		1/02/1993	359.48	1,078.44
		1/06/1995	459.97	1,379.91
011/88	Sindicato unión obreros de Fermolac c/Compañía argentina de levaduras (Morón)	1/06/1993	706.86	2,120.58
		1/12/1993	728.07	2,184.21
012/88	Federación obreros tucumanos de la industria azucarera y Federación empleados de la industria azucarera c/Centro azucarero argentino	1/11/1992	321.35	964.05
		1/12/1993	385.64	1,156.92
012/88	Centro de empleados del azúcar del Ingenio Río Grande y Sindicato obreros del azúcar del Ingenio Río Grande c/Ingenio Río Grande - Jujuy	1/07/1994	287.73	863.19
014/75	Viajantes de comercio c/Cámara argentina de la industria de productos de higiene y tocador	1/12/1991	271.00	813.00
		1/08/1993	320.00	960.00

1050




C.C.T	UNIDAD NEGOCIAL	FECHA DE VIGENCIA	PROMEDIO MENSUAL	TOPE
016/75	Asociación gremial de empleados de escribanos de Capital Federal c/Colegio de escribanos de Capital Federal	1/12/1991	320.47	961.41
		1/03/1993	515.95	1,547.85
		1/09/1993	542.25	1,626.75
016/88	Sindicato obreros confiteros, pizzeros, alfareros y afines c/Empresa PUMPER NIC	1/12/1991	287.03	861.09
017/75	Sindicato obreros y empleados fotográficos c/Industria fotográfica (revelación fotos)	1/12/1991	231.62	694.86
		1/10/1993	291.08	873.24
		1/12/1993	320.23	960.69
		1/03/1994	352.30	1,056.90
018/75	Asociación bancaria c/Asociación de Bancos de la República Argentina y Asociación de Bancos Argentinos	1/12/1991	513.40	1,540.20
018/75	Asociación bancaria c/Asociación de Bancos del interior de la República Argentina	1/12/1991	497.48	1,492.44
018/75	Asociación Bancaria c/Banco de la Ciudad de Buenos Aires	1/12/1992	977.50	2,932.50
018/75	Asociación Bancaria c/Caja Nacional de Ahorro y Seguros	1/09/1992	1,499.31	4,497.93
018/75	Asociación Bancaria c/Asociación de Bancos de Provincia de la República Argentina	1/03/1991	692.62	2,077.86
018/75	Asociación Bancaria c/Federación de Bancos Cooperativos de la República Argentina	1/12/1991	472.51	1,417.53
018/75	Personal del Banco Hipotecario Nacional c/Banco Hipotecario Nacional	1/10/1992	1,491.31	4,473.93
		1/03/1994	1,529.44	4,588.32
018/75	Asociación Bancaria c/Banco Central de la República Argentina	1/09/1992	1,463.06	4,389.18
018/75	Asociación Bancaria c/Banco de la Nación	1/09/1992	1,573.26	4,719.78
019/75	Sindicatos de empleados de agencias de informes c/Cámara de empresas de información comercial	1/12/1991	328.38	985.14
019/88	Sindicato argentino de músicos c/Empresarios teatrales	1/12/1991	550.00	1,650.00
		1/05/1992	610.00	1,830.00
020/88	Sindicatos de mecánicos y afines de la industria automotor c/Asociación de concesionarios de automóviles de la República Argentina	1/12/1991	417.65	1,252.95
		1/04/1992	457.27	1,371.81
		1/06/1992	470.75	1,412.25



C.C.T	UNIDAD NEGOCIAL	FECHA DE VIGENCIA	PROMEDIO MENSUAL	TOPE
021/88	Sindicato de trabajadores pasteleros, pizzeros, alfajoreros, factureros, rotiseros y afines c/ Unión hoteles, confiterías, bares, cafés, restaurantes y afines (Tucumán) Rama pasteleros	1/12/1991	247.02	741.06
		1/05/1992	350.90	1,052.70
		1/07/1992	357.90	1,073.70
		1/08/1992	365.24	1,095.72
		1/09/1992	372.61	1,117.83
		1/10/1992	379.95	1,139.85
		1/11/1992	387.47	1,162.41
022/88	Sindicato de trabajadores pasteleros, pizzeros, alfajoreros, factureros, rotiseros y afines c/ Unión hoteles, confiterías, bares, cafés, restaurantes y afines (Tucumán) Rama pizzerías y sandwicherías	1/12/1991	244.89	734.67
		1/05/1992	348.21	1,044.63
		1/07/1992	355.17	1,065.51
		1/08/1992	362.49	1,087.47
		1/09/1992	369.53	1,108.59
		1/10/1992	376.33	1,128.99
		1/11/1992	384.83	1,154.49
023/88	Sindicato de trabajadores pasteleros, pizzeros, alfajoreros, factureros, rotiseros y afines c/ Unión hoteles, confiterías, bares, cafés, restaurantes y afines (Tucumán) Rama heladerías	1/12/1991	247.57	742.71
		1/05/1992	352.88	1,058.64
		1/07/1992	359.94	1,079.82
		1/08/1992	367.12	1,101.36
		1/09/1992	374.47	1,123.41
		1/10/1992	381.96	1,145.88
		1/11/1992	389.63	1,168.89
024/75	Unión ferroviaria c/Administración General de Puertos	1/12/1991	270.05	810.15
		1/11/1992	367.93	1,103.79
		1/01/1994	488.62	1,465.86
024/75	Unión ferroviaria c/Consortio de gestión del Puerto de Bahía Blanca	1/11/1993	1,383.57	4,150.71
024/88	Federación argentina obreros pasteleros, confiteros, pizzeros, alfajoreros c/Asociación propietarios de pizzerías y casas de empanadas	1/12/1991	265.51	796.53
		1/01/1992	300.28	900.84
		1/02/1992	303.27	909.81
		1/04/1992	315.40	946.20
		1/06/1992	328.02	984.06
		1/08/1992	337.86	1,013.58
		1/10/1992	347.92	1,043.76
		1/12/1992	365.38	1,096.14
1/02/1993	369.08	1,107.24		
026/75	Unión Ferroviaria c/Ferrocarriles Argentinos	1/12/1991	323.50	970.50
026/88	Federación argentina de trabajadores de farmacia c/Cámara argentina de farmacias	1/12/1991	363.17	1,089.51
		1/03/1992	380.50	1,141.50

1050



C.C.T	UNIDAD NEGOCIAL	FECHA DE VIGENCIA	PROMEDIO MENSUAL	TOPE
027/75	Señaleros de Ferrocarriles Argentinos c/Ferrocarriles Argentinos	1/12/1991	382.50	1,147.50
027/88	Sindicato de mecánicos y afines del transporte automotor c/Federación argentina de Asociaciones de talleres de reparaciones de automotores	1/12/1991	437.48	1,312.44
		1/01/1992	446.22	1,338.66
		1/02/1992	455.15	1,365.45
		1/03/1992	464.26	1,392.78
		1/04/1992	473.54	1,420.62
		1/05/1992	483.01	1,449.03
		1/07/1992	511.83	1,535.49
		1/10/1992	537.53	1,612.59
		1/01/1993	559.06	1,677.18
		1/04/1993	575.77	1,727.31
		1/07/1993	598.72	1,796.16
		1/11/1993	617.00	1,851.00
		1/03/1994	635.24	1,905.72
		1/07/1994	660.50	1,981.50
027/88	Sindicato de mecánicos y afines del transporte automotor c/Empresa El Detalle S.A.	1/11/1994	784.17	2,352.51
		1/12/1994	792.17	2,376.51
		1/01/1995	800.25	2,400.75
		1/02/1995	808.33	2,424.99
		1/03/1995	816.50	2,449.50
		1/04/1995	824.67	2,474.01
		1/05/1995	832.83	2,498.49
		1/06/1995	841.00	2,523.00
027/88	Sindicato de mecánicos y afines del transporte automotor c/Empresa Sidertek S.A.	1/01/1995	708.86	2,126.58
027/88	Sindicato de mecánicos y afines del transporte automotor c/Bus Carrocerías S.A.	1/09/1994	740.28	2,220.84
		1/10/1994	784.58	2,353.74
		1/11/1994	815.95	2,447.85
		1/05/1995	841.91	2,525.73
028/89	Federación trabajadores de industria de la alimentación c/Cámara argentina de productores avícolas. Rama huevos industrializados	1/12/1991	234.33	702.99
		1/01/1992	236.80	710.40
		1/02/1992	239.00	717.00
		1/03/1992	241.33	723.99
		1/05/1992	262.00	786.00
		1/08/1992	280.33	840.99
028/89	Federación trabajadores de industria de la alimentación c/Cámara argentina de productores avícolas. Rama productos avícolas	1/12/1991	212.07	636.21
		1/01/1992	217.40	652.20
		1/02/1992	219.47	658.41
		1/03/1992	221.53	664.59
		1/05/1992	240.00	720.00
		1/08/1992	256.93	770.79

1050



C.C.T	UNIDAD NEGOCIAL	FECHA DE VIGENCIA	PROMEDIO MENSUAL	TOPE
029/89	Federación trabajadores de industria de la alimentación c/Cámara de productores avícolas	1/12/1991	217.79	653.37
		1/01/1992	219.86	659.58
		1/02/1992	221.93	665.79
		1/03/1992	224.00	672.00
		1/05/1992	242.93	728.79
		1/08/1992	260.14	780.42
031/89	Federación trabajadores de la industria de la alimentación c/Centro de empresas procesadoras avícolas	1/12/1991	330.90	992.70
		1/10/1992	412.43	1,237.29
		1/11/1992	425.13	1,275.39
		1/12/1992	446.90	1,340.70
		1/12/1994	516.95	1,550.85
		1/03/1995	527.19	1,581.57
1/06/1995	532.51	1,597.53		
036/75	Federación de trabajadores de Luz y Fuerza c/Agua y Energía	1/12/1991	805.45	2,416.35
036/75	Federación de trabajadores de Luz y Fuerza c/DEBA	1/12/1991	981.75	2,945.25
036/75	Federación de trabajadores de Luz y Fuerza c/Federación cooperativas de electricidad y servicios públicos de la Pcia. de Bs.As.	1/12/1991	543.31	1,629.93
036/75	Federación de trabajadores de Luz y Fuerza c/ESEBA S.A.	1/12/1991	842.05	2,526.15
		1/03/1992	977.27	2,931.81
036/75	Federación de trabajadores de Luz y Fuerza c/EMSA y EDENSE - Misiones	1/07/1992	627.20	1,881.60
036/75	Federación de trabajadores de Luz y Fuerza c/Servicios energéticos del Chaco - Empresa del estado provincial	1/01/1994	869.09	2,607.27
036/75	Federación de trabajadores de Luz y Fuerza c/CALF - Neuquén	1/03/1993	618.44	1,855.32
036/75	Federación de trabajadores de Luz y Fuerza c/Federación argentina cooperativas y otros servicios públicos Ltda.	1/03/1993	498.54	1,495.62
036/75	Federación de trabajadores de Luz y Fuerza c/Energía Río Negro S.E.	1/08/1994	429.83	1,289.49
036/89	Asociación obrera minera argentina c/Federación argentina cal y piedra	1/12/1991	242.29	726.87
		1/01/1992	247.80	743.40
		1/02/1992	253.30	759.90
		1/05/1992	268.50	805.50

1050



C.C.T	UNIDAD NEGOCIAL	FECHA DE VIGENCIA	PROMEDIO MENSUAL	TOPE
		1/07/1992	281.25	843.75
		1/08/1992	291.14	873.42
		1/04/1993	296.96	890.88
		1/05/1993	302.82	908.46
		1/06/1993	308.57	925.71
		1/07/1993	314.46	943.38
		1/08/1993	320.28	960.84
		1/09/1993	325.93	977.79
		1/11/1993	367.43	1,102.29
		1/01/1994	373.97	1,121.91
037/89	Asociación obrera minera c/Cámara de Molendias de minerales y materiales afines y Cámara argentina de productores de coque	1/12/1991	257.49	772.47
		1/01/1992	262.17	786.51
		1/02/1992	266.85	800.55
		1/08/1992	305.33	915.99
		1/01/1993	313.35	940.05
		1/05/1993	324.28	972.84
		1/09/1993	335.30	1,005.90
		1/12/1993	341.53	1,024.59
		1/06/1994	351.80	1,055.40
		1/12/1994	358.82	1,076.46
038/89	Asociación obrera minera argentina c/Cámara de empresarios mineros	1/12/1991	237.57	712.71
		1/03/1992	256.59	769.77
		1/05/1992	264.28	792.84
		1/07/1992	269.56	808.68
		1/05/1993	272.26	816.78
		1/06/1993	274.98	824.94
		1/07/1993	277.73	833.19
		1/08/1993	280.51	841.53
		1/09/1993	283.32	849.96
		1/07/1994	292.85	878.55
		1/08/1994	298.70	896.10
		1/09/1994	304.70	914.10
039/89	Asociación obrera minera argentina (seccional Mina Aguilar) c/Cía. Minera Aguilar S.A.	1/12/1991	281.99	845.97
		1/02/1992	304.23	912.69
040/89	Federación nacional de trabajadores camioneros y obreros del transporte automotor de carga y Sindicato de choferes de camiones y afines c/Confederación argentina del transporte automotor de carga, Federación argentina de entidades empresarias del autotransporte de carga y la Cámara de agentes comerciales de Yacimientos Petrolíferos Fiscales (Y.P.F.)	1/12/1991	358.81	1,076.43
		1/01/1992	364.19	1,092.57
		1/07/1992	375.12	1,125.36
		1/08/1992	382.62	1,147.86
		1/09/1992	390.27	1,170.81
		1/10/1992	394.17	1,182.51
		1/11/1992	398.12	1,194.36
		1/12/1992	402.10	1,206.30
		1/01/1993	406.12	1,218.36
		1/06/1993	418.30	1,254.90
		1/08/1993	428.46	1,285.38
		1/10/1993	438.61	1,315.83

X

1050



C.C.T	UNIDAD NEGOCIAL	FECHA DE VIGENCIA	PROMEDIO MENSUAL	TOPE
		1/12/1993	446.73	1,340.19
		1/03/1995	463.95	1,391.85
		1/05/1995	470.91	1,412.73
		1/07/1995	477.60	1,432.80
042/89	Federación argentina de trabajadores de la sanidad c/Federación argentina de industria de la sanidad	1/12/1991	290.86	872.58
043/89	Sindicato de capataces estibadores portuarios c/Centro coordinador actividades portuarias Estibadores Portuarios	1/12/1991	504.41	1,513.23
044/89	Sindicato de capataces estibadores portuarios c/Centro coordinador actividades portuarias Apuntadores Marítimos	1/12/1991	494.10	1,482.30
045/89	Sindicato de mecánicos y afines del transporte automotor c/Concesionarios del Automóvil Club Argentino	1/12/1991	398.95	1,196.85
046/89	Sindicato de obreros y empleados de casas consignatarias mercado nacional de hacienda de Liniers c/Centro de consignatarios de productos del país	1/12/1991	259.31	777.93
049/75	Unión gremial de trabajadores sanitarios c/Centro de constructores de Obras Sanitarias.	1/12/1991	299.25	897.75
		1/11/1993	485.00	1,455.00
049/89	Federación obrera nacional de trabajadores de peluquerías, estética y afines c/Federación argentina de peinadores y afines. Peluquerías de damas	1/12/1991	252.70	758.10
049/89	Federación obrera nacional de trabajadores de peluquerías, estética y afines c/Roberto Giordano Coiffeur	1/07/1993	422.50	1,267.50
050/89	Unión obreros refractarios c/Asociación civil de fabricantes de materiales refractarios	1/12/1991	302.89	908.67
		1/01/1992	311.22	933.66
		1/02/1992	319.01	957.03
		1/03/1992	325.39	976.17
		1/04/1992	327.87	983.61
		1/01/1994	419.25	1,257.75
052/89	Federación argentina de trabajadores de la imprenta, diarios y afines c/Federación argentina de la industria gráfica	1/09/1992	480.40	1,441.20
052/89	Federación argentina de trabajadores de la	1/09/1992	480.40	1,441.20

1050




C.C.T	UNIDAD NEGOCIAL	FECHA DE VIGENCIA	PROMEDIO MENSUAL	TOPE
	imprensa, diarios y afines c/Talleres gráficos El Comercio S.R.L., Gráfica Painbre, Imprenta La Nueva y otros	1/11/1994	534.71	1,604.13
052/89	Federación argentina de trabajadores de la imprenta, diarios y afines, Sindicato de artes gráficas del Chaco c/Imprenta San Fernando Imprenta Chaco Dorados, Gráfico Center y otros	1/09/1992 1/01/1995	480.40 534.71	1,441.20 1,604.13
053/89	Asociación obrera minera c/Asociación de fabricantes de Cemento Portland	1/12/1991 1/07/1992 1/01/1993 1/05/1993 1/09/1993 1/01/1994 1/04/1994 1/09/1994 1/02/1995	261.57 298.19 306.04 318.28 329.00 335.12 345.17 352.07 359.11	784.71 894.57 918.12 954.84 987.00 1,005.36 1,035.51 1,056.21 1,077.33
054/89	Asociación obrera minera c/Asociación de fabricantes de Cemento Portland	1/12/1991 1/07/1992 1/01/1993 1/05/1993 1/09/1993 1/01/1994 1/04/1994 1/09/1994 1/02/1995	298.00 340.53 350.18 364.93 376.20 382.07 392.00 400.93 407.47	894.00 1,021.59 1,050.54 1,094.79 1,128.60 1,146.21 1,176.00 1,202.79 1,222.41
055/89	Federación argentina de trabajadores viales c/Vial Federal	1/12/1991 1/06/1993	445.75 452.44	1,337.25 1,357.32
055/89	Federación argentina de trabajadores viales c/Vial Federal Formosa	1/06/1993	520.73	1,562.19
055/89	Federación argentina de trabajadores viales c/Vial Federal Santiago del Estero	1/08/1993 1/10/1993	546.80 682.50	1,640.40 2,047.50
055/89	Federación argentina de trabajadores viales c/Vial Federal La Rioja	1/04/1995 1/11/1995 1/01/1996	539.38 578.28 617.22	1,618.14 1,734.84 1,851.66
056/75	Federación gremial del personal de la industria de la carne y sus derivados c/Unión de la industria cárnica argentina, Corporación argentina de la industria frigorífica y otros	1/12/1991	214.80	644.40
056/75	Federación gremial del personal de la industria de la carne y sus derivados c/Cámara	1/12/1991 1/04/1992	214.80 214.92	644.40 644.76

1050




C.C.T	UNIDAD NEGOCIAL	FECHA DE VIGENCIA	PROMEDIO MENSUAL	TOPE
	argentina de la industria frigorífica y Unión de la industria cárnica argentina	1/05/1992	247.12	741.36
	Rama consumo	1/06/1992	251.97	755.91
		1/07/1992	257.20	771.60
		1/08/1992	261.67	785.01
		1/09/1992	264.74	794.22
		1/12/1994	380.22	1,140.66
		1/03/1995	391.72	1,175.16
		1/06/1995	403.28	1,209.84
		1/09/1995	414.94	1,244.82
056/75	Federación gremial del personal de la industria de la carne y sus derivados c/Unión de la industria cárnica argentina y Cámara de frigoríficos regionales de la Pcia. de Buenos Aires	1/12/1991	214.80	644.40
	Rama chacinados	1/04/1992	243.40	730.20
		1/05/1992	247.34	742.02
		1/06/1992	251.63	754.89
		1/07/1992	255.78	767.34
		1/08/1992	260.84	782.52
		1/09/1992	264.71	794.13
		1/01/1993	275.29	825.87
		1/02/1993	280.61	841.83
		1/03/1993	286.17	858.51
		1/04/1993	292.10	876.30
		1/05/1993	302.65	907.95
		1/06/1993	304.10	912.30
		1/12/1994	380.22	1,140.66
		1/03/1995	391.72	1,175.16
		1/06/1995	403.28	1,209.84
		1/09/1995	414.94	1,244.82
056/75	Federación gremial del personal de la industria de la carne y sus derivados c/Asociación de industrias argentinas de carnes y Centro de industriales de carnes	1/12/1991	214.80	644.40
	Rama exportación	1/06/1992	240.60	721.80
		1/08/1992	247.73	743.19
		1/09/1992	250.32	750.96
		1/10/1992	252.65	757.95
		1/11/1992	256.72	770.16
		1/12/1994	423.33	1,269.99
056/89	Guardavidas Gral. Pueyrredón c/Cámara de concesionarios de balnearios	1/12/1992	328.14	984.42
		1/01/1993	341.27	1,023.81
057/75	Sindicato de trabajadores de Obras Sanitarias c/Obras Sanitarias de la Nación	1/01/1993	840.05	2,520.15
057/75	Sindicato de trabajadores de Obras Sanitarias c/Cía. de Aguas del Aconquija S.A.	1/05/1995	640.83	1,922.49
		1/12/1995	672.87	2,018.61
		1/06/1996	706.52	2,119.56
		1/12/1996	748.91	2,246.73
057/89	Sindicato único de la publicidad c/Asociación argentina de agencias de publicidad	1/12/1991	570.37	1,711.11
		1/02/1992	593.22	1,779.66
		1/05/1992	628.82	1,886.46

1050



C.C.T	UNIDAD NEGOCIAL	FECHA DE VIGENCIA	PROMEDIO MENSUAL	TOPE
		1/07/1992	666.55	1,999.65
		1/09/1992	699.87	2,099.61
		1/12/1992	734.87	2,204.61
		1/02/1993	756.92	2,270.76
		1/04/1993	802.33	2,406.99
		1/07/1993	834.62	2,503.86
		1/10/1993	859.51	2,578.53
		1/01/1994	876.71	2,630.13
		1/07/1994	903.01	2,709.03
		1/10/1994	929.83	2,789.49
		1/01/1995	948.33	2,844.99
058/89	Sindicato Petrolero de Córdoba c/Federación de expendedores combustibles y afines del centro	1/12/1991	312.03	936.09
		1/07/1992	346.10	1,038.30
		1/08/1992	356.40	1,069.20
		1/09/1992	363.80	1,091.40
		1/10/1992	367.20	1,101.60
		1/11/1992	370.80	1,112.40
059/75	Unión obreros tintoreros, sombrereros y lavanderos c/Cámara industrial argentina de la indumentaria (somerereros)	1/12/1991	215.30	645.90
060/89	Sindicato gráfico argentino c/Federación argentina de la industria gráfica y afines	1/12/1991	257.09	771.27
		1/09/1992	324.58	973.74
		1/10/1992	328.78	986.34
		1/11/1992	332.48	997.44
		1/12/1992	335.80	1,007.40
		1/01/1993	338.79	1,016.37
		1/02/1993	341.51	1,024.53
		1/03/1993	342.70	1,028.10
060/89	Sindicato gráfico argentino c/Asociación argentina editores de revistas y Asociación editores de Buenos Aires	1/12/1991	257.09	771.27
		1/08/1992	296.04	888.12
		1/10/1992	311.84	935.52
		1/12/1992	326.38	979.14
		1/02/1993	342.70	1,028.10
		1/12/1993	356.46	1,069.38
		1/03/1994	363.32	1,089.96
060/89	Sindicato gráfico argentino c/Cámara argentina de productores envases flexibles	1/12/1991	257.09	771.27
		1/08/1992	296.04	888.12
		1/10/1992	311.84	935.52
		1/12/1992	326.38	979.14
		1/02/1993	342.70	1,028.10
062/75	Unión de personal de panaderías c/Centro de industriales panaderos	1/12/1991	216.76	650.28
		1/06/1992	256.76	770.28
		1/02/1993	316.76	950.28

1050



C.C.T	UNIDAD NEGOCIAL	FECHA DE VIGENCIA	PROMEDIO MENSUAL	TOPE
062/75	Unión de personal de panaderías c/Centro de panaderos de Capital Federal	1/12/1991	216.76	650.28
		1/06/1992	256.76	770.28
		1/02/1993	316.76	950.28
		1/12/1993	347.20	1,041.60
063/89	Federación argentina obreros pasteleros, confiteros, pizzeros, heladeros y alfajoreros de Concordia y Paraná c/Federación industrial de Panaderos de Entre Ríos	1/12/1991	141.09	423.27
064/75	Viajantes Comercio c/Asociación industrial Artículos de Limpieza	1/12/1991	271.00	813.00
		1/08/1993	320.00	960.00
065/89	Sindicato único obreros del vestido de Mendoza c/Lavaderos de Mendoza	1/12/1991	209.67	629.01
		1/03/1992	241.12	723.36
		1/04/1992	245.94	737.82
		1/05/1992	250.86	752.58
		1/06/1992	255.87	767.61
		1/07/1992	260.99	782.97
066/89	Unión obrera molinera c/Cámara de fabricantes de alimentos balanceados	1/12/1991	351.14	1,053.42
		1/04/1992	406.33	1,218.99
		1/07/1992	422.33	1,266.99
		1/10/1992	435.00	1,305.00
		1/12/1992	445.66	1,336.98
		1/05/1993	456.66	1,369.98
		1/08/1993	477.33	1,431.99
		1/12/1993	490.00	1,470.00
		1/11/1994	511.67	1,535.01
		1/03/1995	518.00	1,554.00
		1/07/1995	524.33	1,572.99
066/89	Unión obrera molinera c/Federación de la industria molinera	1/12/1991	351.14	1,053.42
		1/04/1992	406.33	1,218.99
		1/07/1992	422.33	1,266.99
		1/10/1992	435.00	1,305.00
		1/12/1992	445.66	1,336.98
		1/05/1993	456.66	1,369.98
		1/08/1993	477.33	1,431.99
		1/12/1993	490.00	1,470.00
		1/11/1994	511.67	1,535.01
		1/03/1995	528.67	1,586.01
		1/07/1995	538.67	1,616.01
068/89	Sindicato de petroleros c/Cámara de empresas Argentinas	1/12/1991	503.90	1,511.70
		1/07/1992	560.88	1,682.64
068/89	Sindicato de petroleros c/Cámara de empresas Argentinas	1/12/1991	503.90	1,511.70
		1/07/1992	560.88	1,682.64

1050



C.C.T	UNIDAD NEGOCIAL	FECHA DE VIGENCIA	PROMEDIO MENSUAL	TOPE
	Título II art. 37	1/10/1993	555.91	1,667.73
		1/01/1994	572.37	1,717.11
		1/06/1994	583.82	1,751.46
068/89	Sindicato de petroleros c/Empresas petroleras Especiales	1/12/1991	477.01	1,431.03
		1/11/1992	509.49	1,528.47
068/89	Sindicato de petroleros c/Empresas petroleras Especiales. Exploración geofísica de petróleo	1/12/1991	477.01	1,431.03
		1/11/1992	509.49	1,528.47
		1/10/1993	518.89	1,556.67
		1/01/1994	529.27	1,587.81
		1/06/1994	539.86	1,619.58
069/89	Unión de trabajadores de la industria del calzado de la República Argentina c/Federación argentina de la industria del calzado	1/12/1991	267.22	801.66
		1/03/1992	275.28	825.84
		1/04/1992	283.56	850.68
		1/05/1992	290.80	872.40
		1/06/1992	296.72	890.16
		1/07/1992	302.56	907.68
		1/08/1992	307.36	922.08
		1/09/1992	310.28	930.84
		1/12/1992	313.20	939.60
		1/01/1993	320.16	960.48
		1/02/1993	327.40	982.20
		1/03/1993	335.40	1,006.20
069/89	Unión de trabajadores de la industria del calzado de la República Argentina - Seccional San Martín c/Carcer de Cerbino Carlos	1/09/1994	345.46	1,036.38
		1/10/1994	355.83	1,067.49
		1/11/1994	366.50	1,099.50
		1/12/1994	377.50	1,132.50
069/89	Unión de trabajadores de la industria del calzado de la República Argentina - Seccional San Martín c/Myriam Presto Valerio	1/09/1994	345.46	1,036.38
		1/10/1994	355.83	1,067.49
		1/11/1994	366.50	1,099.50
		1/12/1994	377.50	1,132.50
069/89	Unión de trabajadores de la industria del calzado de la República Argentina - Seccional San Martín c/Demirdjian Hnos. S.R.L.	1/09/1994	345.46	1,036.38
		1/10/1994	355.83	1,067.49
		1/11/1994	366.50	1,099.50
		1/12/1994	377.50	1,132.50
069/89	Unión de trabajadores de la industria del calzado de la República Argentina - Seccional San Martín c/Valente Antonio e Hijos	1/09/1994	345.46	1,036.38
		1/10/1994	355.83	1,067.49
		1/11/1994	366.50	1,099.50
		1/12/1994	377.50	1,132.50
069/89	Unión de trabajadores de la industria del calzado de la República Argentina - Seccional San Martín c/Dimfer S.A.	1/09/1994	345.46	1,036.38
		1/10/1994	355.83	1,067.49
		1/11/1994	366.50	1,099.50
		1/12/1994	377.50	1,132.50

1050



C.C.T	UNIDAD NEGOCIAL	FECHA DE VIGENCIA	PROMEDIO MENSUAL	TOPE
069/89	Unión de trabajadores de la industria del calzado de la República Argentina - Seccional San Martín c/Alita S.A.	1/09/1994	345.46	1,036.38
		1/10/1994	355.83	1,067.49
		1/11/1994	366.50	1,099.50
		1/12/1994	377.50	1,132.50
069/89	Unión de trabajadores de la industria del calzado de la República Argentina - Seccional San Martín c/Della Signoria S.R.L.	1/09/1994	345.46	1,036.38
		1/10/1994	355.83	1,067.49
		1/11/1994	366.50	1,099.50
		1/12/1994	377.50	1,132.50
069/89	Unión de trabajadores de la industria del calzado de la República Argentina - Seccional San Martín c/Rossetti Natalio	1/09/1994	345.46	1,036.38
		1/10/1994	355.83	1,067.49
		1/11/1994	366.50	1,099.50
		1/12/1994	377.50	1,132.50
069/89	Unión de trabajadores de la industria del calzado de la República Argentina - Seccional San Martín c/Creaciones Paula S.A.	1/09/1994	343.78	1,031.34
		1/10/1994	352.38	1,057.14
		1/11/1994	361.19	1,083.57
		1/12/1994	370.22	1,110.66
069/89	Unión de trabajadores de la industria del calzado de la República Argentina - Seccional San Martín c/Mikulik S.A.	1/09/1994	343.78	1,031.34
		1/10/1994	352.38	1,057.14
		1/11/1994	361.19	1,083.57
		1/12/1994	370.22	1,110.66
069/89	Unión de trabajadores de la industria del calzado de la República Argentina - Seccional San Martín c/Domingo La Torre S.A.	1/09/1994	343.78	1,031.34
		1/10/1994	352.38	1,057.14
		1/11/1994	361.19	1,083.57
		1/12/1994	370.22	1,110.66
071/89	Federación de médicos de Capital Federal c/Hospitales de colectividades	1/12/1991	615.00	1,845.00
072/89	Federación de obreros y empleados de la industria del papel, cartón y afines c/Asociación de fabricantes de celulosa, papel y otros Rama general	1/12/1991	190.76	572.28
072/89	Federación de obreros y empleados de la industria del papel, cartón y afines c/Asociación de fabricantes de celulosa, papel y otros Rama envases de cartón	1/12/1991	190.76	572.28
		1/06/1992	331.84	995.52
		1/07/1992	338.14	1,014.42
		1/08/1992	344.94	1,034.82
		1/09/1992	348.38	1,045.14
		1/10/1992	351.84	1,055.52
		1/11/1992	355.31	1,065.93
1/12/1992	359.22	1,077.66		
072/89	Federación de obreros y empleados de la industria del papel, cartón y afines c/Asociación	1/12/1991	190.76	572.28
		1/06/1992	269.70	809.10

1030



C.C.T	UNIDAD NEGOCIAL	FECHA DE VIGENCIA	PROMEDIO MENSUAL	TOPE
	de fabricantes de celulosa, papel y otros	1/07/1992	277.75	833.25
	Rama cartón corrugado	1/08/1992	286.20	858.60
		1/09/1992	294.60	883.80
		1/10/1992	303.92	911.76
		1/11/1992	312.88	938.64
		1/12/1992	322.50	967.50
072/89	Federación de obreros y empleados de la industria del papel, cartón y afines c/Asociación de fabricantes de celulosa, papel y otros	1/12/1991	190.76	572.28
	Rama Conos y Canillas	1/07/1992	292.82	878.46
		1/09/1992	310.70	932.10
072/89	Federación de obreros y empleados de la industria del papel, cartón y afines c/Asociación de fabricantes de celulosa, papel y otros	1/12/1991	190.76	572.28
	Rama Depósitos de papel	1/05/1992	287.33	861.99
		1/08/1992	299.00	897.00
		1/10/1992	305.00	915.00
		1/07/1994	415.00	1,245.00
072/89	Federación de obreros y empleados de la industria del papel, cartón y afines c/Asociación de fabricantes de celulosa, papel y otros	1/12/1991	190.76	572.28
	Rama Papeles Abrasivos	1/02/1992	350.75	1,052.25
		1/03/1992	361.38	1,084.14
		1/04/1992	372.35	1,117.05
		1/05/1992	379.69	1,139.07
		1/06/1992	387.36	1,162.08
		1/07/1992	394.96	1,184.88
		1/08/1992	402.94	1,208.82
		1/09/1992	413.79	1,241.37
		1/10/1992	426.26	1,278.78
		1/11/1992	438.84	1,316.52
		1/12/1992	450.41	1,351.23
		1/01/1993	463.34	1,390.02
		1/02/1993	477.65	1,432.95
		1/08/1993	505.82	1,517.46
		1/01/1994	507.02	1,521.06
		1/10/1994	527.70	1,583.10
072/89	Federación de obreros y empleados de la industria del papel, cartón y afines c/Asociación de fabricantes de celulosa, papel y otros	1/12/1991	190.76	572.28
	Rama Recorteros			
072/89	Federación de obreros y empleados de la industria del papel, cartón y afines c/Asociación de fabricantes de celulosa, papel y otros	1/12/1991	190.76	572.28
	Rama Fabricación			
072/89	Federación de obreros y empleados de la industria del papel, cartón y afines c/Asociación de fabricantes de celulosa, papel y otros	1/12/1991	190.76	572.28
	Rama Bolsas de Papel			

1050



C.C.T	UNIDAD NEGOCIAL	FECHA DE VIGENCIA	PROMEDIO MENSUAL	TOPE
072/89	Federación de obreros y empleados de la industria del papel, cartón y afines c/Asociación de fabricantes de celulosa, papel y otros Rama Conversión y Alistamiento	1/12/1991	190.76	572.28
		1/05/1992	300.22	900.66
		1/08/1992	312.44	937.32
		1/10/1992	318.00	954.00
		1/07/1994	394.67	1,184.01
072/89	Federación de obreros y empleados de la industria del papel, cartón y afines c/Asociación de fabricantes de celulosa, papel y otros Rama Libritos para cigarrillos	1/12/1991	190.76	572.28
		1/05/1992	299.38	898.14
		1/08/1992	311.37	934.11
		1/10/1992	317.11	951.33
		1/07/1994	400.17	1,200.51
072/89	Federación de obreros y empleados de la industria del papel, cartón y afines c/El Cacique S.A.	1/12/1991	190.76	572.28
		1/03/1992	202.33	606.99
		1/04/1992	210.00	630.00
		1/05/1992	215.67	647.01
		1/06/1992	219.67	659.01
		1/07/1992	223.67	671.01
		1/08/1992	228.67	686.01
		1/09/1992	235.67	707.01
072/89	Federación de obreros y empleados de la industria del papel, cartón y afines c/Papelera del Plata	1/12/1991	190.76	572.28
		1/03/1992	242.42	727.26
		1/04/1992	244.74	734.22
		1/05/1992	246.67	740.01
		1/06/1992	248.91	746.73
		1/07/1992	251.49	754.47
		1/08/1992	253.90	761.70
072/89	Federación de obreros y empleados de la industria del papel, cartón y afines c/Papelera Río Coronda	1/12/1991	190.76	572.28
		1/06/1992	264.88	794.64
		1/07/1992	269.90	809.70
		1/08/1992	275.52	826.56
072/89	Federación de obreros y empleados de la industria del papel, cartón y afines c/Fabriloma	1/12/1991	190.76	572.28
		1/06/1992	203.33	609.99
		1/07/1992	209.33	627.99
		1/08/1992	215.33	645.99
		1/09/1992	221.33	663.99
		1/10/1992	227.33	681.99
		1/11/1992	231.33	693.99
		1/12/1992	235.33	705.99
072/89	Federación de obreros y empleados de la industria del papel, cartón y afines c/Italpapelera	1/12/1991	190.76	572.28
		1/07/1992	174.00	522.00
		1/08/1992	185.05	555.15
		1/09/1992	196.32	588.96
		1/10/1992	205.74	617.22
		1/11/1992	214.04	642.12

1050



C.C.T	UNIDAD NEGOCIAL	FECHA DE VIGENCIA	PROMEDIO MENSUAL	TOPE
072/89	Federación de obreros y empleados de la industria del papel, cartón y afines c/A. Martínez y Cía.	1/12/1991	190.76	572.28
		1/09/1992	337.67	1,013.01
		1/10/1992	344.33	1,032.99
		1/11/1992	353.00	1,059.00
		1/12/1992	361.67	1,085.01
072/89	Federación de obreros y empleados de la industria del papel, cartón y afines c/Papelera Mar del Plata	1/12/1991	190.76	572.28
		1/08/1992	242.49	727.47
		1/09/1992	252.08	756.24
		1/10/1992	258.59	775.77
		1/11/1992	263.72	791.16
1/12/1992	268.88	806.64		
072/89	Federación de obreros y empleados de la industria del papel, cartón y afines c/Zucamor S.A.	1/12/1991	190.76	572.28
		1/06/1992	445.92	1,337.76
072/89	Federación de obreros y empleados de la industria del papel, cartón y afines c/Celulosa Río Blanco y Celulosa Jujuy	1/12/1991	190.76	572.28
		1/05/1995	730.97	2,192.91
		1/06/1995	744.78	2,234.34
		1/07/1995	759.37	2,278.11
1/08/1995	775.80	2,327.40		
072/93	Asociación de supervisores de la industria metalúrgica de la República Argentina c/SIDERCA	1/05/1993	952.60	2,857.80
074/75	Sindicato de jaboneros c/Alpha asociación industrial	1/12/1991	384.14	1,152.42
		1/01/1994	525.00	1,575.00
		1/04/1994	537.22	1,611.66
		1/07/1994	543.22	1,629.66
074/89	Sindicato trabajadores manipuleo, empaque, expedición de frutas frescas y hortalizas de Cuyo c/Bachiochi, Digta, Gispe, Giménez, Escobar (empresas)	1/12/1991	260.56	781.68
076/75	Unión obrera de la construcción de la República Argentina c/Unión argentina de la Construcción, Fed. Argentina de entidades de la Construcción y Centro de arquitectos y constructores	1/12/1991	200.94	602.82
		1/08/1993	282.96	848.88
076/89	Sindicato trabajadores manipuleo, empaque, expedición de frutas frescas y hortalizas de Cuyo c/Sociedad productores y exportadores de frutas frescas	1/12/1991	296.50	889.50
		1/09/1992	363.00	1,089.00
		1/10/1992	370.25	1,110.75
		1/01/1993	377.75	1,133.25
1/04/1993	381.75	1,145.25		

1050



C.C.T	UNIDAD NEGOCIAL	FECHA DE VIGENCIA	PROMEDIO MENSUAL	TOPE
077/75	Unión obreros tintoreros, sombrereros y lavaderos c/Cámara argentina de tintorerías	1/12/1991	253.00	759.00
077/89	Federación argentina del personal de la industria química y petroquímica c/Cámara de Industria química y petroquímica	1/12/1991	242.00	726.00
		1/01/1992	261.35	784.05
		1/07/1992	271.77	815.31
078/75	Sindicato de trabajadores de Luz y Fuerza, Asociación personal superior de SEGBA c/SEGBA	1/12/1991	769.17	2,307.51
078/89	Federación argentina del personal de la industria química y petroquímica c/Fabricantes de acumuladores eléctricos	1/12/1991	262.90	788.70
		1/03/1992	277.25	831.75
		1/05/1992	285.35	856.05
		1/07/1992	291.27	873.81
		1/02/1994	342.70	1,028.10
079/89	Sindicato de mecánicos y afines del transporte automotor c/Asociación de estaciones de servicios del sur	1/12/1991	382.38	1,147.14
		1/01/1992	390.03	1,170.09
		1/02/1992	397.83	1,193.49
		1/03/1992	404.40	1,213.20
		1/04/1992	410.70	1,232.10
		1/05/1992	416.70	1,250.10
		1/06/1992	422.70	1,268.10
		1/07/1992	429.30	1,287.90
		1/08/1992	435.90	1,307.70
		1/09/1992	442.25	1,326.75
		1/10/1992	449.00	1,347.00
		1/11/1992	455.75	1,367.25
		1/12/1992	462.50	1,387.50
		1/01/1993	469.50	1,408.50
		1/02/1993	477.00	1,431.00
1/03/1993	481.75	1,445.25		
1/04/1993	486.75	1,460.25		
1/05/1993	491.75	1,475.25		
1/06/1993	496.75	1,490.25		
1/07/1993	500.75	1,502.25		
1/08/1993	505.75	1,517.25		
1/08/1994	535.75	1,607.25		
080/89	Sindicato de mecánicos y afines del transporte automotor c/Cámara de expendedores de combustible de Mar del Plata y zona	1/12/1991	353.93	1,061.79
		1/07/1993	524.40	1,573.20
		1/09/1994	552.00	1,656.00
		1/04/1995	579.60	1,738.80
081/89	Federación de centros y entidades gremiales de acopiadores de cereales c/Unión de recibidores de granos	1/12/1991	549.77	1,649.31
082/89	Unión recibidores de granos c/Cámara	1/12/1991	627.54	1,882.62

X

1050




C.C.T	UNIDAD NEGOCIAL	FECHA DE VIGENCIA	PROMEDIO MENSUAL	TOPE
	gremial de recibidores de granos, cereales, oleaginosas y afines y Centro de exportadores de cereales			
083/89	Sindicato de obreros de la fruta c/Asociación productores cítricos de Entre Ríos, Concordia, M. Caseros, Chajarí	1/12/1991 1/02/1992 1/03/1992	308.91 311.95 314.99	926.73 935.85 944.97
084/89	Federación nacional de trabajadores de peluquerías y afines c/Confederación general de peluqueros y peinadores de Buenos Aires	1/12/1991	306.80	920.40
084/89	Federación nacional de trabajadores de peluquerías y afines c/Roberto Giordano Coiffeur	1/07/1993	446.60	1,339.80
085/89	Federación de obreros y empleados vitivinícolas y afines c/Asociación Vitivinícola argentina	1/12/1991 1/01/1992 1/02/1992 1/03/1992 1/06/1992 1/07/1992 1/08/1992 1/09/1992 1/01/1993 1/04/1993 1/07/1993 1/09/1993 1/11/1993 1/02/1994 1/04/1994	319.46 322.66 325.88 329.14 342.30 347.43 350.08 354.39 380.96 392.40 407.98 420.21 432.82 441.48 450.30	958.38 967.98 977.64 987.42 1,026.90 1,042.29 1,050.24 1,063.17 1,142.88 1,177.20 1,223.94 1,260.63 1,298.46 1,324.44 1,350.90
086/89	Unión del personal de fábricas de pinturas y afines de la República Argentina c/Cámara de la industria de la pintura.	1/12/1991 1/01/1993 1/02/1993 1/10/1993 1/12/1994	384.38 530.06 555.33 590.91 635.74	1,153.14 1,590.18 1,665.99 1,772.73 1,907.22
087/90	Sindicato de pasteleros c/Heladeros (Entre Ríos)	1/11/1992 1/12/1992 1/01/1993 1/02/1993 1/03/1993 1/04/1993	367.42 372.94 378.53 384.20 389.97 395.82	1,102.26 1,118.82 1,135.59 1,152.60 1,169.91 1,187.46
088/90	Sindicato obreros de la enseñanza privada c/ADIDEP y CONSUDEC	1/12/1991	286.88	860.64
089/90	Federación de trabajadores de la industria de la alimentación c/Federación de industrias de productos alimenticios y afines	1/12/1991	248.87	746.61

1050



C.C.T	UNIDAD NEGOCIAL	FECHA DE VIGENCIA	PROMEDIO MENSUAL	TOPE
	Rama general			
089/90	Federación de trabajadores de la industria de la alimentación c/Arcor	1/12/1991 1/07/1993	248.87 273.76	746.61 821.28
089/90	Federación de trabajadores de la industria de la alimentación c/Establecimiento Modelo Terrabusi S.A.I.C.	1/10/1994	351.48	1,054.44
089/90	Federación de trabajadores de la industria de la alimentación c/Mayco, Sanford, Baycal, Prod. Dina, Fadega, Pallasa, Mauri, Cimary, Marisol, Elbi, Maiquez, Baqui, Pepi, Don Satur, Lerner, Canet, Sacaan, Es. Malvinas, Bocarica, Frane, Sumotar, Maidana, Prod. Capri	1/12/1991 1/10/1993	248.87 398.47	746.61 1,195.41
090/75	Asociación argentina de aeronavegantes c/Cámara argentina de comercio e industria aeronáutica y trabajo aéreo	1/12/1991	584.92	1,754.76
090/90	Sindicato de trabajadores de la industria fi-deera c/Centro de fabricantes de pastas frescas de Buenos Aires, Federación de entidades de pastas frescas de la República Argentina y Cámara de fabricantes de pastas frescas	1/11/1994	441.70	1,325.10
091/75	Asociación de trabajadores del Estado c/Astilleros y fábricas navales del Estado	1/12/1991	317.09	951.27
092/75	Asociación de personal aeronáutico c/Cámara argentina de aeronavegantes	1/04/1991 1/06/1993 1/07/1993 1/08/1993 1/09/1993 1/10/1993 1/11/1993	329.38 352.28 356.00 359.72 363.43 367.15 370.87	988.14 1,056.84 1,068.00 1,079.16 1,090.29 1,101.45 1,112.61
092/90	Unión obrera ladrillera de la República Argentina c/Sociedad de fabricantes de ladrillos de Rosario	1/12/1991 1/08/1992	229.60 305.76	688.80 917.28
093/90	Sindicato de mecánicos y afines del transporte automotor c/DUNLIT	1/12/1991	465.43	1,396.29
094/90	Sindicato de mecánicos y afines del transporte automotor c/Troqueladoras	1/12/1991 1/04/1992 1/07/1992 1/10/1992 1/01/1993 1/05/1993	446.55 517.35 537.92 554.23 649.60 685.27	1,339.65 1,552.05 1,613.76 1,662.69 1,948.80 2,055.81

1050



C.C.T	UNIDAD NEGOCIAL	FECHA DE VIGENCIA	PROMEDIO MENSUAL	TOPE
		1/08/1993	698.92	2,096.76
		1/11/1993	712.88	2,138.64
		1/02/1994	720.17	2,160.51
094/90	Sindicato de mecánicos y afines del transporte automotor c/Marmos S.A. y Mihra S.A.	1/09/1994	620.80	1,862.40
		1/02/1995	633.22	1,899.66
		1/07/1995	639.56	1,918.68
095/90	Sindicato de mecánicos y afines del transporte automotor c/Roluco y otros	1/12/1991	318.19	954.57
		1/07/1992	429.07	1,287.21
		1/10/1992	463.43	1,390.29
		1/01/1993	495.82	1,487.46
		1/04/1993	515.61	1,546.83
		1/07/1993	536.23	1,608.69
		1/11/1993	552.47	1,657.41
		1/03/1994	569.07	1,707.21
		1/07/1994	591.99	1,775.97
		1/11/1994	609.72	1,829.16
		1/03/1995	627.75	1,883.25
097/90	Federación de trabajadores de la industria de la alimentación c/Corredores y cobradores	1/12/1991	261.62	784.86
099/90	Cámara argentina de empresas de emergencias y transporte de personas en ambulancia c/Federación médica gremial de la Capital Federal	1/12/1991	615.00	1,845.00
100/75	Asociación argentina empleados de la marina mercante c/Astilleros y talleres navales y Cámara argentina de constructores de embarcaciones livianas	1/12/1991	145.30	435.90
100/90	Federación médica gremial de Capital Federal c/Asociación argentina establecimientos geriátricos	1/12/1991	615.00	1,845.00
102/75	Sindicato obreros de la industria naval c/Asociación de astilleros navales argentina y Cámara argentina de constructores de embarcaciones livianas	1/12/1991	177.30	531.90
102/90	Asociación argentina de actores c/Cámara de anunciantes y agencias de publicidad	1/12/1991	104.90	314.70
103/75	Federación de asociaciones trabajadores de la sanidad argentina c/Asociación de hospitales de colectividades	1/12/1991	245.29	735.87
		1/01/1994	290.43	871.29
		1/04/1994	312.80	938.40
		1/07/1994	346.37	1,039.11

1050



C.C.T	UNIDAD NEGOCIAL	FECHA DE VIGENCIA	PROMEDIO MENSUAL	TOPE
107/75	Federación de asociaciones trabajadores de la sanidad argentina c/Federación argentina de mutualidades	1/12/1991	262.76	788.28
		1/01/1992	268.11	804.33
		1/02/1992	273.33	819.99
		1/03/1992	276.00	828.00
		1/04/1992	278.00	834.00
		1/05/1992	281.66	844.98
		1/09/1993	306.41	919.23
		1/11/1993	315.61	946.83
		1/01/1994	325.22	975.66
		1/02/1994	331.68	995.04
107/90	Sindicato único de la publicidad c/Cámara de empresas de investigación de mercado	1/12/1991	372.87	1,118.61
		1/01/1992	387.07	1,161.21
		1/02/1992	403.33	1,209.99
		1/11/1992	502.73	1,508.19
		1/01/1993	511.58	1,534.74
		1/03/1993	566.15	1,698.45
108/75	Federación de asociaciones trabajadores de la sanidad argentina c/Diagnóstico Médico	1/12/1991	238.50	715.50
		1/01/1992	252.80	758.40
		1/02/1992	257.90	773.70
		1/03/1992	262.90	788.70
		1/04/1992	268.20	804.60
		1/05/1992	273.50	820.50
		1/06/1992	279.00	837.00
		1/11/1993	318.20	954.60
		1/12/1993	324.60	973.80
		1/01/1994	331.20	993.60
		1/02/1994	337.80	1,013.40
		1/03/1994	344.60	1,033.80
		1/04/1994	351.20	1,053.60
		110/75	Unión obrera de la construcción de la República Argentina c/Premoldeados Cemento Portland Zona A	1/08/1993
110/75	Unión obrera de la construcción de la República Argentina c/Premoldeados Cemento Portland Zona B	1/08/1993	242.22	726.66
111/75	Federación argentina de trabajadores de la industria del cuero c/Cueros hidráulicos	1/12/1991	265.41	796.23
113/90	Sindicato de mecánicos y afines del transporte automotor c/Cifor S.A.	1/01/1995	655.00	1,965.00
		1/04/1995	718.96	2,156.88
115/90	Sindicato de trabajadores reposteros, pizzeros,	1/05/1993	510.59	1,531.77

1030



C.C.T	UNIDAD NEGOCIAL	FECHA DE VIGENCIA	PROMEDIO MENSUAL	TOPE
	heladeros y alfajoreros c/Cámara de heladeros de Mar del Plata	1/02/1994	515.70	1,547.10
	Rama heladeros	1/03/1994	520.85	1,562.55
		1/01/1995	540.85	1,622.55
119/75	Federación de asociaciones trabajadores de la sanidad argentina c/Agentes de propaganda médica	1/12/1991	398.37	1,195.11
119/90	Federación argentina de trabajadores de la industria fideera y afines c/Federación de industriales fideeros	1/12/1991	316.08	948.24
		1/07/1992	374.28	1,122.84
		1/08/1992	385.64	1,156.92
		1/09/1992	393.53	1,180.59
		1/10/1992	399.48	1,198.44
		1/11/1992	405.44	1,216.32
		1/12/1992	411.86	1,235.58
		1/05/1993	424.14	1,272.42
		1/08/1993	430.28	1,290.84
		1/12/1993	436.43	1,309.29
120/75	Asociación de trabajadores de la sanidad argentina c/Federación de Droguerías de la República Argentina	1/12/1991	320.03	960.09
		1/03/1992	333.00	999.00
		1/04/1992	343.35	1,030.05
		1/05/1992	353.35	1,060.05
		1/04/1993	367.33	1,101.99
		1/05/1993	376.67	1,130.01
		1/06/1993	386.33	1,158.99
120/90	Asociación obrera textil c/Federación de industrias textiles argentinas	1/12/1991	249.07	747.21
		1/03/1992	262.00	786.00
120/90	Asociación obrera textil c/Fibranor S.A.	1/10/1994	277.64	832.92
122/75	Federación de asociaciones trabajadores de la sanidad argentina c/Establecimientos geriátricos	1/12/1991	251.38	754.14
		1/01/1993	292.27	876.81
		1/02/1993	306.82	920.46
		1/03/1993	319.18	957.54
		1/04/1993	328.82	986.46
		1/05/1993	335.18	1,005.54
		1/06/1993	338.55	1,015.65
		1/01/1994	352.09	1,056.27
		1/02/1994	357.36	1,072.08
		1/03/1994	362.64	1,087.92
		1/04/1994	368.45	1,105.35
		1/05/1994	373.91	1,121.73
122/75	Federación de asociaciones de trabajadores de la sanidad argentina c/Clinicas	1/12/1991	246.68	740.04
		1/03/1992	259.10	777.30
		1/04/1992	269.42	808.26
		1/05/1992	277.55	832.65
		1/06/1992	283.03	849.09

1050




C.C.T	UNIDAD NEGOCIAL	FECHA DE VIGENCIA	PROMEDIO MENSUAL	TOPE
		1/10/1993	311.42	934.26
		1/11/1993	320.65	961.95
		1/12/1993	330.23	990.69
		1/01/1994	336.84	1,010.52
		1/02/1994	343.45	1,030.35
		1/03/1994	346.77	1,040.31
122/90	Sindicato único de publicidad c/Cámara argentina del Letrero luminoso, Asociación de empresas de publicidad en la vía pública y Cámara de publicidad en la vía pública, letreros y afines - Rosario	1/12/1991	372.94	1,118.82
		1/02/1992	384.13	1,152.39
		1/05/1992	429.90	1,289.70
		1/07/1992	448.30	1,344.90
		1/09/1992	467.67	1,403.01
		1/11/1992	486.37	1,459.11
		1/01/1993	505.83	1,517.49
		1/03/1993	526.06	1,578.18
		1/04/1993	532.84	1,598.52
		1/06/1993	543.55	1,630.65
		1/07/1993	554.00	1,662.00
		1/08/1993	565.51	1,696.53
		1/09/1993	576.86	1,730.58
		1/10/1993	591.39	1,774.17
		1/07/1994	604.04	1,812.12
		1/10/1994	642.89	1,928.67
123/90	Sindicato de empleados textiles argentinos c/Federación de industriales textiles argentinos	1/12/1991	316.50	949.50
		1/04/1992	328.22	984.66
124/75	Unión de trabajadores de prensa de Buenos Aires c/Asociación de teleradiodifusoras argentinas	1/12/1991	520.86	1,562.58
124/90	Unión de entidades deportivas y civiles c/Mutualidades	1/12/1991	382.01	1,146.03
		1/01/1992	385.83	1,157.49
		1/02/1992	389.69	1,169.07
		1/03/1992	401.38	1,204.14
		1/04/1992	411.41	1,234.23
		1/05/1992	421.70	1,265.10
		1/06/1992	430.13	1,290.39
		1/07/1992	438.74	1,316.22
		1/08/1992	447.51	1,342.53
		1/09/1993	451.58	1,354.74
		1/10/1993	460.21	1,380.63
		1/11/1993	469.82	1,409.46
		1/12/1993	479.22	1,437.66
		1/01/1994	488.82	1,466.46
		1/02/1994	498.58	1,495.74
		1/03/1994	508.55	1,525.65
		1/04/1995	528.90	1,586.70
		1/06/1995	534.19	1,602.57
		1/08/1995	539.53	1,618.59

1050



C.C.T	UNIDAD NEGOCIAL	FECHA DE VIGENCIA	PROMEDIO MENSUAL	TOPE
		1/10/1995	544.93	1,634.79
		1/12/1995	550.38	1,651.14
125/75	Federación argentina de trabajadores de la industria del cuero y afines c/Industria curtidora	1/12/1991	273.70	821.10
		1/08/1993	332.00	996.00
125/90	Unión de trabajadores gastronómicos de la República Argentina c/Federación empresaria hotelera gastronómica de la Rep. Arg.	1/12/1991	325.17	975.51
		1/01/1992	334.93	1,004.79
		1/02/1992	341.81	1,025.43
		1/03/1992	348.45	1,045.35
		1/04/1992	360.04	1,080.12
		1/05/1992	362.53	1,087.59
		1/09/1993	365.39	1,096.17
		1/10/1993	372.66	1,117.98
		1/11/1993	378.75	1,136.25
		1/12/1993	383.92	1,151.76
		1/11/1994	426.26	1,278.78
		1/01/1995	433.83	1,301.49
		1/02/1995	443.12	1,329.36
		1/03/1995	452.61	1,357.83
		1/04/1995	461.44	1,384.32
125/90	Unión de trabajadores gastronómicos del Noroeste c/Federación empresaria hotelera gastronómica de la Rep. Arg.	1/11/1994	415.31	1,245.93
		1/12/1994	423.19	1,269.57
		1/03/1995	442.65	1,327.95
		1/04/1995	459.06	1,377.18
126/75	Asociación argentina de árbitros c/Asociación del fútbol argentino.	1/09/1992	781.08	2,343.24
126/90	Sindicato trabajadores de la industria del hielo y Mercados Particulares c/Cámara de Frutas Frescas de Mendoza	1/12/1991	253.45	760.35
		1/09/1992	298.68	896.04
		1/10/1992	303.16	909.48
		1/11/1992	307.69	923.07
		1/12/1992	312.50	937.50
		1/01/1993	316.98	950.94
		1/02/1993	321.73	965.19
		1/03/1993	326.55	979.65
		1/04/1993	331.45	994.35
126/90	Hielo y Mercados Particulares c/Cámara Argentina del Pescado y otros	1/12/1991	404.29	1,212.87
		1/02/1992	418.43	1,255.29
		1/04/1993	524.50	1,573.50
		1/05/1993	529.74	1,589.22
		1/08/1993	537.68	1,613.04
		1/09/1993	545.75	1,637.25
126/90	Hielo y Mercados Particulares c/Federación de Mercados Frutihortícolas	1/12/1991	404.29	1,212.87
		1/02/1992	418.43	1,255.29
		1/04/1992	440.65	1,321.95

1050



C.C.T	UNIDAD NEGOCIAL	FECHA DE VIGENCIA	PROMEDIO MENSUAL	TOPE
		1/06/1992	456.07	1,368.21
		1/08/1992	470.74	1,412.22
		1/10/1993	553.64	1,660.92
		1/12/1993	561.95	1,685.85
		1/02/1994	570.39	1,711.17
126/90	Hielo y Mercados	1/12/1991	249.60	748.80
	Particulares c/Cámara de	1/03/1992	264.60	793.80
	Frigoríficos y Fábrica de Hielo	1/06/1992	267.25	801.75
		1/07/1992	271.25	813.75
		1/08/1992	275.50	826.50
		1/09/1992	278.05	834.15
		1/10/1992	280.81	842.43
		1/11/1992	283.60	850.80
		1/12/1992	286.32	858.96
		1/01/1993	291.40	874.20
		1/02/1993	297.30	891.90
		1/01/1994	331.58	994.74
		1/02/1994	333.23	999.69
		1/03/1994	334.90	1,004.70
		1/04/1994	336.71	1,010.13
		1/05/1994	338.26	1,014.78
		1/06/1994	339.95	1,019.85
127/90	Unión de trabajadores gastronómicos de la República Argentina c/Federación argentina de alojamientos por hora	1/12/1991	395.58	1,186.74
		1/11/1993	542.38	1,627.14
		1/02/1995	556.23	1,668.69
		1/07/1995	571.01	1,713.03
		1/10/1995	585.78	1,757.34
128/90	Sindicato único de serenos de buques c/Centro coordinador de actividades portuarias	1/12/1991	311.25	933.75
130/75	Federación argentina de empleados de comercio y servicios c/Cámara argentina de comercio, Unión de entidades comerciales argentinas y Coordinadora de actividades mercantiles y empresarias	1/12/1991	281.11	843.33
		1/01/1992	286.85	860.55
		1/02/1992	292.60	877.80
		1/06/1992	331.60	994.80
		1/08/1992	338.10	1,014.30
		1/10/1992	344.73	1,034.19
		1/12/1992	351.49	1,054.47
		1/02/1993	358.39	1,075.17
		1/12/1993	407.14	1,221.42
		1/05/1994	412.56	1,237.68
130/75	Federación argentina de empleados de comercio y servicios c/Federación intercooperativa agropecuaria, cooperativa limitada	1/12/1991	342.17	1,026.51
		1/07/1992	405.74	1,217.22
		1/09/1992	411.88	1,235.64
		1/11/1992	418.82	1,256.46
		1/01/1993	425.53	1,276.59
		1/08/1994	456.32	1,368.96

1050



C.C.T	UNIDAD NEGOCIAL	FECHA DE VIGENCIA	PROMEDIO MENSUAL	TOPE
130/90	Unión de trabajadores gastronómicos de la República argentina c/Hoteles de turismo	1/12/1991	338.75	1,016.25
		1/12/1993	426.62	1,279.86
131/75	Sindicato argentino de televisión c/Asociación de teleradiodifusoras argentinas	1/12/1991	389.39	1,168.17
		1/05/1992	426.79	1,280.37
		1/07/1992	452.39	1,357.17
		1/10/1992	479.54	1,438.62
		1/08/1994	537.16	1,611.48
131/90	Sindicato único de relojeros, joyeros y afines c/Cámara argentina de joyerías, relojerías y afines. Rama relojeros	1/01/1992	420.50	1,261.50
		1/07/1992	433.00	1,299.00
		1/08/1992	445.50	1,336.50
		1/09/1992	458.50	1,375.50
		1/10/1992	468.00	1,404.00
		1/11/1992	477.50	1,432.50
		1/12/1992	487.50	1,462.50
		1/03/1993	550.72	1,652.16
		1/08/1993	560.07	1,680.21
		1/09/1993	569.58	1,708.74
		1/10/1993	584.65	1,753.95
		1/11/1993	594.39	1,783.17
		1/12/1993	604.51	1,813.53
		1/01/1994	620.07	1,860.21
		1/02/1994	630.52	1,891.56
		1/03/1994	641.36	1,924.08
		1/04/1994	657.58	1,972.74
		1/05/1994	668.69	2,006.07
		1/06/1994	679.97	2,039.91
1/07/1994	719.33	2,157.99		
1/01/1995	755.70	2,267.10		
131/90	Sindicato único de relojeros, joyeros y afines c/Cámara argentina de joyerías, relojerías y afines. Rama joyeros	1/07/1992	388.51	1,165.53
		1/11/1992	407.07	1,221.21
		1/01/1993	480.92	1,442.76
		1/07/1993	495.44	1,486.32
		1/09/1993	509.96	1,529.88
		1/11/1993	524.92	1,574.76
		1/01/1994	540.32	1,620.96
		1/03/1994	556.60	1,669.80
		1/05/1994	573.32	1,719.96
		1/07/1994	627.55	1,882.65
		1/08/1994	643.50	1,930.50
		1/09/1994	647.90	1,943.70
		1/10/1994	652.30	1,956.90
		1/11/1994	656.70	1,970.10
		1/12/1994	661.10	1,983.30
		1/01/1995	665.50	1,996.50
1/02/1995	669.90	2,009.70		
1/03/1995	674.30	2,022.90		

1050



C.C.T	UNIDAD NEGOCIAL	FECHA DE VIGENCIA	PROMEDIO MENSUAL	TOPE
		1/04/1995	678.70	2,036.10
		1/05/1995	683.10	2,049.30
		1/06/1995	688.60	2,065.80
135/75	Federación argentina de trabajadores de la industria del cuero c/Cámara industria marroquinera argentina	1/12/1991	297.22	891.66
		1/01/1992	306.14	918.42
		1/02/1992	315.32	945.96
		1/03/1992	323.20	969.60
		1/11/1993	346.36	1,039.08
		1/03/1994	361.47	1,084.41
		1/05/1994	378.86	1,136.58
135/90	Sindicato de obreros y empleados botoneros c/Federación industrial botonera y afines	1/12/1991	282.47	847.41
136/90	Unión Personal Civil de la Nación, Asociación personal de los organismos de previsión social, Asociación de trabajadores del Estado c/Instituto Nacional de Previsión Social	1/12/1991	479.01	1,437.03
137/90	Federación de trabajadores de la industria de la alimentación c/Cámara de armadores de pesca de Tierra del Fuego y Cámara de industrias procesadoras de pescado de Neuquén y Cámara de pesca de la Pcia. de Río Negro	1/12/1991	275.42	826.26
139/90	Federación argentina de obreros pasteleros, confiteros, pizzeros, alfajeros y Sindicato Unión confiteros y masiteros de Rosario c/Cámara de hoteles, restaurantes y afines de Rosario	1/12/1991	263.36	790.08
		1/12/1992	379.57	1,138.71
		1/09/1993	383.37	1,150.11
		1/10/1993	387.19	1,161.57
		1/11/1993	391.07	1,173.21
		1/12/1993	394.98	1,184.94
		1/01/1994	398.93	1,196.79
		1/02/1994	402.92	1,208.76
141/90	Federación argentina de trabajadores de industrias químicas, petroquímicas y afines c/Cámara empresaria de agua lavandina y afines	1/12/1991	221.55	664.65
		1/01/1992	225.72	677.16
		1/02/1992	231.16	693.48
		1/04/1992	242.83	728.49
		1/05/1992	247.14	741.42
		1/06/1992	251.49	754.47
		1/07/1992	256.53	769.59
		1/08/1992	262.27	786.81
		1/09/1992	268.05	804.15
		1/10/1992	272.08	816.24
		1/11/1992	276.13	828.39
		1/12/1992	280.19	840.57
		1/01/1993	284.28	852.84
		1/02/1993	288.00	864.00

1059



C.C.T	UNIDAD NEGOCIAL	FECHA DE VIGENCIA	PROMEDIO MENSUAL	TOPE
		1/03/1993	292.53	877.59
		1/04/1993	298.51	895.53
		1/06/1993	304.54	913.62
		1/08/1993	310.60	931.80
142/75	Federación argentina de trabajadores de la industria del cuero argentina c/Industria curtidora	1/03/1991	216.74	650.22
		1/08/1993	252.00	756.00
142/90	Sindicato de trabajadores de la industria de pastas alimenticias c/Cámara de industriales fideeros de Buenos Aires	1/12/1991	172.46	517.38
		1/07/1992	304.32	912.96
		1/08/1992	313.45	940.35
		1/09/1992	319.77	959.31
		1/10/1992	324.42	973.26
		1/11/1992	328.88	986.64
		1/12/1992	333.63	1,000.89
		1/05/1993	343.70	1,031.10
		1/08/1993	348.62	1,045.86
		1/12/1993	353.74	1,061.22
143/90	Unión obreros y empleados del plástico c/Cámara argentina de productores e industriales de fonogramas	1/12/1991	301.58	904.74
		1/05/1993	429.35	1,288.05
		1/11/1993	459.07	1,377.21
		1/07/1994	477.23	1,431.69
		1/01/1995	496.27	1,488.81
145/90	Sindicato Unión de Masiteros de Rosario c/Cámara de hoteles, restaurantes, bares, confiterías de Rosario	1/12/1991	250.25	750.75
		1/07/1992	388.81	1,166.43
		1/09/1992	396.43	1,189.29
		1/11/1992	404.07	1,212.21
146/75	Sindicato barracas de lana, cueros, etc. c/Cámara de pinceles Rama Pinceles	1/11/1992	382.42	1,147.26
		1/12/1992	389.97	1,169.91
		1/01/1993	397.92	1,193.76
146/90	Federación argentina de confiteros, pizzeros y alfajeros c/Asociación de hoteles, bares, confiterías, restaurantes y afines de la Pcia. Córdoba	1/12/1991	204.88	614.64
		1/01/1992	227.78	683.34
		1/02/1992	232.36	697.08
		1/04/1992	241.72	725.16
		1/05/1992	246.57	739.71
		1/06/1992	249.04	747.12
		1/04/1993	261.49	784.47
		1/07/1993	271.96	815.88
		1/10/1993	280.11	840.33
147/90	Boxeadores Argentinos Agremiados c/Promotores acreditados y Federación argentina de Box	1/12/1991	236.67	710.01
148/75	Sindicato único de trabajadores de espectácu-	1/12/1991	136.90	410.70

1050



C.C.T	UNIDAD NEGOCIAL	FECHA DE VIGENCIA	PROMEDIO MENSUAL	TOPE
	los públicos c/Cámara argentina de propietarios de Bowling			
149/91	Federación de obreros y empleados de la industria aceitera c/Federación argentina de desmotadoras de algodón	1/12/1991 1/04/1992	241.79 253.88	725.37 761.64
150/75	Federación obrera ceramista de la Rep. Arg. c/Industrias cerámicas argentinas	1/12/1991	267.85	803.55
150/91	Federación obreros de la industria aceitera c/Federación argentina desmotadores de algodón	1/12/1991 1/04/1992	251.86 264.42	755.58 793.26
151/75	Unión empleados de la construcción y afines Federación argentina de empleados de comercio y servicios c/Unión Arg. de la construcción	1/12/1991	192.14	576.42
151/91	Federación gremial del personal de la industria de la carne y sus derivados c/Centro empresas procesadoras avícolas y la Cámara Entrerriana de frigoríficos avícolas	1/12/1991 1/03/1992 1/10/1992 1/11/1992 1/12/1992 1/01/1993 1/02/1993 1/03/1993 1/05/1993 1/06/1993 1/07/1993 1/08/1993 1/09/1993 1/10/1993 1/01/1994 1/03/1994 1/05/1994 1/12/1994 1/03/1995 1/06/1995 1/08/1995	334.15 402.11 438.51 442.80 447.58 457.21 466.08 474.88 480.27 484.90 489.55 494.21 499.14 504.08 509.04 514.00 518.98 529.35 534.62 539.93 547.32	1,002.45 1,206.33 1,315.53 1,328.40 1,342.74 1,371.63 1,398.24 1,424.64 1,440.81 1,454.70 1,468.65 1,482.63 1,497.42 1,512.24 1,527.12 1,542.00 1,556.94 1,588.05 1,603.86 1,619.79 1,641.96
152/91	Federación argentina trabajadores aguas gaseosas c/Cámara arg. de la ind. bebidas sin alcohol	1/12/1991 1/05/1992 1/07/1992 1/09/1992 1/11/1992 1/01/1993 1/03/1993 1/05/1993 1/09/1993 1/01/1994	357.87 400.96 407.96 415.46 423.13 430.73 437.43 439.40 455.88 472.36	1,073.61 1,202.88 1,223.88 1,246.38 1,269.39 1,292.19 1,312.29 1,318.20 1,367.64 1,417.08

1050




C.C.T	UNIDAD NEGOCIAL	FECHA DE VIGENCIA	PROMEDIO MENSUAL	TOPE
		1/01/1995	491.03	1,473.09
154/91	Federación obreros vitivinícolas de la Rep. Arg. c/Asociación viñateros de Mendoza, Federación viñateros de San Juan, Cámara de comercio, industria y agropecuaria de San Rafael y Centro viñateros y bodegueros del Este	1/12/1991 1/05/1992 1/12/1992 1/06/1993 1/08/1993 1/11/1993 1/02/1994 1/10/1994 1/04/1995	230.63 253.13 281.25 289.69 298.13 304.03 309.94 322.60 332.16	691.89 759.39 843.75 869.07 894.39 912.09 929.82 967.80 996.48
155/91	Sindicato de obreros marítimos unidos c/ Cámara armadores de pesqueros congeladores de la República Argentina	1/12/1991	261.82	785.46
156/75	Asociación argentina de telegrafistas, radiotelegrafistas y afines c/Asociación de radiodifusoras privadas argentinas y la Secretaría de medios de comunicación	1/12/1991	492.86	1,478.58
157/91	Sindicato de trabajadores perfumistas c/ Cámara argentina de la industria de higiene y tocador	1/12/1991 1/03/1992 1/04/1992 1/05/1992 1/06/1992 1/09/1992 1/11/1992 1/04/1993 1/05/1993 1/06/1993 1/08/1994 1/10/1994 1/12/1994	323.38 346.54 351.77 355.23 359.00 376.77 391.85 405.54 413.61 421.69 438.77 448.23 453.15	970.14 1,039.62 1,055.31 1,065.69 1,077.00 1,130.31 1,175.55 1,216.62 1,240.83 1,265.07 1,316.31 1,344.69 1,359.45
158/75	Sindicato de obreros navales c/Cámara de la industria naval argentina	1/09/1992 1/11/1992 1/01/1993 1/03/1993	339.97 371.36 402.75 442.64	1,019.91 1,114.08 1,208.25 1,327.92
158/91	Federación trabajadores industria alimentación c/Cámara argentina de la fauna silvestre y sus derivados	1/12/1991	323.08	969.24
160/75	Unión trabajadores de entidades deportivas y civiles c/Federación empleados	1/12/1991 1/09/1992 1/10/1992 1/11/1992 1/12/1992 1/01/1993	379.66 392.94 404.73 414.85 425.22 435.86	1,138.98 1,178.82 1,214.19 1,244.55 1,275.66 1,307.58

11050

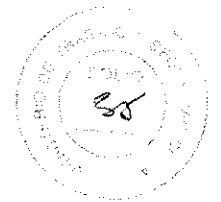


C.C.T	UNIDAD NEGOCIAL	FECHA DE VIGENCIA	PROMEDIO MENSUAL	TOPE
		1/02/1993	448.93	1,346.79
		1/03/1993	460.16	1,380.48
		1/04/1993	473.96	1,421.88
		1/05/1993	485.81	1,457.43
		1/06/1993	500.38	1,501.14
162/91	Sindicato obrero industria vestido y afines c/ Tintoreros de Córdoba	1/12/1991	230.00	690.00
		1/05/1993	385.75	1,157.25
163/91	Federación obreros y empleados telefónicos c/TELECOM	1/12/1991	628.91	1,886.73
163/91	Federación obreros y empleados telefónicos c/Telefónica Argentina	1/12/1991	634.22	1,902.66
		1/06/1992	673.40	2,020.20
164/75	Federación argentina trabajadores industria del cuero y afines c/Cámara de la industria marroquinera Argentina	1/12/1991	371.55	1,114.65
		1/01/1992	382.70	1,148.10
		1/02/1992	394.18	1,182.54
	Obreros guantes industriales	1/03/1992	404.04	1,212.12
		1/11/1993	433.50	1,300.50
		1/03/1994	453.00	1,359.00
		1/05/1994	467.50	1,402.50
164/91	Unión Trabajadores Gastronómicos de la Re- pública Argentina c/Cámara argentina de concesionarios de servicios de comedores y refrigerios	1/12/1991	312.30	936.90
		1/01/1992	321.69	965.07
		1/02/1992	324.90	974.70
		1/03/1992	328.14	984.42
		1/04/1992	331.43	994.29
		1/09/1993	357.79	1,073.37
		1/10/1993	364.94	1,094.82
		1/11/1993	372.24	1,116.72
		1/12/1993	375.97	1,127.91
		1/04/1995	410.85	1,232.55
165/91	Federación de organizaciones del personal de supervisión técnicos telefónicos argentinos c/TELECOM	1/12/1991	745.34	2,236.02
165/91	Federación de organizaciones del personal de supervisión técnicos telefónicos argentinos c/Telefónica de Argentina	1/12/1991	759.52	2,278.56
		1/06/1992	796.14	2,388.42
166/75	Federación argentina trabajadores cerveceros y afines c/Cámara de la industria cervecera argentina	1/12/1991	41.47	124.41
		1/06/1993	691.33	2,073.99
		1/06/1994	744.20	2,232.60
		1/08/1994	747.94	2,243.82
		1/09/1994	751.80	2,255.40
		1/12/1994	756.42	2,269.26
166/75	Federación argentina trabajadores cervece-	1/12/1991	41.47	124.41

1050




C.C.T	UNIDAD NEGOCIAL	FECHA DE VIGENCIA	PROMEDIO MENSUAL	TOPE
	ros y afines c/Cámara de la industria cervecera argentina, Cervecería Córdoba	1/03/1995 1/12/1995 1/06/1996	790.60 816.36 836.90	2,371.80 2,449.08 2,510.70
166/75	Federación argentina trabajadores cerveceros y afines c/Cámara de la industria cervecera argentina, Cía. Industrial Cervecería	1/12/1991 1/01/1995 1/02/1995 1/04/1995 1/08/1995 1/02/1996 1/04/1996	41.47 752.74 765.86 775.59 787.34 799.08 811.18	124.41 2,258.22 2,297.58 2,326.77 2,362.02 2,397.24 2,433.54
166/75	Federación argentina trabajadores cerveceros y afines c/Cervecería Argentina Bieckert	1/12/1991 1/02/1995 1/04/1995 1/09/1995 1/02/1996 1/04/1996	41.47 791.61 803.21 815.71 825.83 840.45	124.41 2,374.83 2,409.63 2,447.13 2,477.49 2,521.35
166/75	Federación argentina trabajadores cerveceros y afines c/Cámara de la industria cervecera argentina Santa Fe	1/12/1991 1/10/1994	41.47 661.64	124.41 1,984.92
166/75	Federación argentina trabajadores cerveceros y afines c/Cámara de la industria cervecera argentina, Cervecería Estrella de Galicia	1/12/1991 1/12/1994 1/03/1995 1/08/1995 1/02/1996 1/04/1996 1/06/1996	41.47 731.84 742.78 752.18 759.27 776.60 791.24	124.41 2,195.52 2,228.34 2,256.54 2,277.81 2,329.80 2,373.72
166/75	Federación argentina trabajadores cerveceros y afines c/Cámara de la industria cervecera Argentina, Cervecería Quilmes	1/12/1991 1/08/1994 1/02/1995 1/04/1995 1/08/1995 1/02/1996 1/04/1996	41.47 892.11 905.53 919.10 932.88 946.90 961.13	124.41 2,676.33 2,716.59 2,757.30 2,798.64 2,840.70 2,883.39
166/91	Federación obrera de la industria del vestido y afines c/Federación Arg. de la industria de la indumentaria y afines	1/12/1991	495.57	1,486.71
167/91	Sindicato alfajeros reposteros, pizzeros y heladeros de Mar del Plata c/Cámara de empresarios reposteros Rama Reposteros	1/12/1991 1/05/1992 1/07/1992 1/09/1992 1/12/1992 1/01/1993 1/03/1993	231.31 438.65 445.24 459.53 470.05 484.14 498.68	693.93 1,315.95 1,335.72 1,378.59 1,410.15 1,452.42 1,496.04




C.C.T	UNIDAD NEGOCIAL	FECHA DE VIGENCIA	PROMEDIO MENSUAL	TOPE
		1/05/1993	508.65	1,525.95
		1/01/1994	516.28	1,548.84
		1/02/1994	523.90	1,571.70
		1/03/1994	529.26	1,587.78
167/91	Sindicato alfajeros reposteros, pizzeros y heladeros de Mar del Plata c/Cámara empresarios - Rama pizzeros	1/12/1991	318.50	955.50
167/91	Sindicato alfajeros, reposteros, pizzeros y heladeros de Mar del Plata c/Reposteros Rama Heladeros	1/12/1991	209.14	627.42
167/91	Sindicato trabajadores alfajeros, reposteros pizzeros y heladeros de Mar del Plata c/Confitería SAO, El Cisne S.R.L. y Centro de industriales panaderos de Mar del Plata	1/12/1994	529.26	1,587.78
168/91	Sindicato trabajadores alfajeros, reposteros pizzeros y heladeros de Mar del Plata c/(Lorangeri, Churros Manolo, La Marcianita, Yo Tu El)	1/01/1994	527.92	1,583.76
		1/03/1994	549.92	1,649.76
168/91	Sindicato trabajadores alfajeros, reposteros pizzeros y heladeros de Mar del Plata c/Cámara empresarios pizzeros Mar del Plata	1/12/1992	404.28	1,212.84
		1/01/1993	416.41	1,249.23
		1/02/1993	428.94	1,286.82
		1/03/1993	437.48	1,312.44
		1/04/1993	446.23	1,338.69
		1/05/1993	452.92	1,358.76
		1/01/1994	528.36	1,585.08
		1/03/1994	543.36	1,630.08
		1/01/1995	553.36	1,660.08
168/91	Sindicato trabajadores alfajeros, reposteros pizzeros y heladeros de Mar del Plata c/Cámara de pizzeros de Mar del Plata (Prestige, El rey del Calzone, La Casona)	1/07/1993	452.92	1,358.76
		1/08/1993	467.92	1,403.76
		1/09/1993	482.92	1,448.76
		1/10/1993	497.92	1,493.76
		1/11/1993	512.92	1,538.76
		1/12/1993	527.92	1,583.76
169/75	Federación de trabajadores de la industria del cuero y afines c/Indust. del cuero ovino	1/12/1991	165.55	496.65
		1/06/1992	186.30	558.90
		1/07/1992	195.23	585.69
		1/08/1992	204.15	612.45
		1/09/1992	215.07	645.21
		1/10/1992	226.00	678.00
		1/11/1992	236.92	710.76
		1/12/1992	247.84	743.52
		1/01/1993	260.77	782.31

1050




C.C.T	UNIDAD NEGOCIAL	FECHA DE VIGENCIA	PROMEDIO MENSUAL	TOPE
169/91	Unión de trabajadores de carga y descarga de la República Argentina c/Cámara de Empresas de depósitos y estaciones	1/12/1991	298.51	895.53
169/91	Unión de trabajadores de carga y descarga c/Unilever de Argentina	1/04/1994 1/09/1994	698.29 740.86	2,094.87 2,222.58
170/75	Asociación de futbolistas argentinos c/Técnicos de fútbol	1/12/1991	294.03	882.09
170/91	Federación argentina sindical del petróleo y gas privado c/Asociación argentina de Gas licuado	1/12/1991	400.72	1,202.16
172/91	Unión personal jerárquico de empresas de telecomunicaciones c/TELECOM	1/12/1991	1543.70	4,631.10
172/91	Unión personal jerárquico de empresas de telecomunicaciones c/Telefónica Argentina	1/12/1991	1592.08	4,776.24
172/91	CPTRL c/Telefónica Argentina	1/12/1991	1746.65	5,239.95
175/75	Federación argentina marítima c/Cámara armadores pesqueros congeladores de la Argentina	1/12/1991	1214.00	3,642.00
175/91	Federación trabajadores del tabaco de la República Argentina c/Cámara de la industria del Tabaco	1/03/1992 1/05/1992	572.59 601.47	1,717.77 1,804.41
177/91	Sindicato Unido Jardineros, parquistas c/Cámara viveristas y floricultores	1/12/1991 1/01/1992 1/02/1992 1/03/1992 1/04/1992 1/05/1992 1/06/1992 1/07/1992 1/08/1992 1/09/1992 1/10/1992 1/11/1992 1/03/1993 1/04/1993 1/05/1993 1/06/1993 1/07/1993 1/08/1993	268.51 273.88 279.36 284.94 290.64 296.46 302.39 308.44 314.60 320.89 327.81 333.86 340.53 347.34 354.29 361.38 368.60 375.97	805.53 821.64 838.08 854.82 871.92 889.38 907.17 925.32 943.80 962.67 983.43 1,001.58 1,021.59 1,042.02 1,062.87 1,084.14 1,105.80 1,127.91

1050



C.C.T	UNIDAD NEGOCIAL	FECHA DE VIGENCIA	PROMEDIO MENSUAL	TOPE
178/91	Sindicato único de empleados del tabaco de la República Argentina c/Cámara de la industria del tabaco	1/12/1991	671.53	2,014.59
179/75	Sindicato obreros del caucho c/Federación argentina de la industria del caucho	1/12/1991	261.71	785.13
		1/01/1992	281.92	845.76
		1/03/1992	284.53	853.59
		1/04/1992	287.14	861.42
		1/06/1992	289.75	869.25
179/91	Sindicato de guardavidas y afines c/Sindicato gráfico argentino, Unión de empleados de la construcción y otros	1/12/1991	859.13	2,577.39
		1/01/1992	876.32	2,628.96
		1/02/1992	893.96	2,681.88
		1/03/1992	911.84	2,735.52
		1/04/1992	929.96	2,789.88
		1/05/1992	948.58	2,845.74
180/91	Sindicato obrero de la industria del vidrio y afines c/Cámara de fabricantes de vidrio General	1/12/1991	262.04	786.12
		1/02/1992	275.24	825.72
		1/05/1992	283.49	850.47
		1/06/1992	289.19	867.57
		1/11/1992	378.85	1,136.55
180/91	Sindicato obrero de la industria del vidrio y afines c/Cámara de fabricantes de vidrio Vidrio - obreros Rama lámparas eléctricas	1/12/1991	448.80	1,346.40
		1/02/1992	471.61	1,414.83
		1/05/1992	485.82	1,457.46
		1/06/1992	495.66	1,486.98
		1/05/1993	613.40	1,840.20
		1/09/1993	631.21	1,893.63
		1/01/1994	640.56	1,921.68
180/91	Sindicato obrero de la industria del vidrio y afines c/Cámara de fabricantes de vidrio Vidrio - obreros Rama vidrio plano	1/12/1991	262.04	786.12
		1/02/1992	275.24	825.72
		1/05/1992	283.49	850.47
		1/06/1992	289.19	867.57
		1/11/1992	378.85	1,136.55
		1/05/1993	461.86	1,385.58
		1/09/1993	479.94	1,439.82
		1/01/1994	487.88	1,463.64
180/91	Sindicato obrero de la industria del vidrio y afines c/Cámara de fabricantes de vidrio Vidrio - obreros Rama óptica	1/12/1991	311.83	935.49
		1/02/1992	327.52	982.56
		1/05/1992	337.33	1,011.99
		1/06/1992	344.15	1,032.45
		1/11/1992	392.26	1,176.78
		1/05/1993	553.64	1,660.92
		1/09/1993	572.75	1,718.25
		1/01/1994	581.86	1,745.58
182/92	Sindicato de obreros de maestranza c/	1/12/1991	215.75	647.25

1050



C.C.T	UNIDAD NEGOCIAL	FECHA DE VIGENCIA	PROMEDIO MENSUAL	TOPE
	Asociación de empresas de limpieza	1/10/1992	233.45	700.35
		1/11/1992	243.04	729.12
		1/12/1992	252.63	757.89
183/92	Unión trabajadores de entidades deportivas y civiles c/Asociación bancaria, Luz y Fuerza y otros	1/12/1991	307.21	921.63
		1/01/1992	310.28	930.84
		1/02/1992	316.49	949.47
		1/03/1992	322.89	968.67
		1/04/1992	329.28	987.84
		1/05/1992	332.57	997.71
		1/06/1992	335.90	1,007.70
		1/01/1993	345.93	1,037.79
		1/02/1993	356.35	1,069.05
		1/03/1993	365.26	1,095.78
		1/04/1993	374.39	1,123.17
		1/05/1993	381.87	1,145.61
		1/06/1993	389.50	1,168.50
		1/07/1993	397.28	1,191.84
		1/08/1993	405.22	1,215.66
		1/09/1993	411.30	1,233.90
		1/10/1993	417.46	1,252.38
		1/11/1993	423.66	1,270.98
		1/03/1994	438.66	1,315.98
		1/04/1994	442.90	1,328.70
		1/06/1994	447.18	1,341.54
		1/08/1994	451.50	1,354.50
		1/10/1994	455.87	1,367.61
		1/11/1994	460.28	1,380.84
		1/01/1995	470.28	1,410.84
		1/03/1995	474.73	1,424.19
		1/04/1995	479.23	1,437.69
185/92	Sindicato de empleados del caucho y afines c/Federación argentina del neumático y Asociación de reconstructores de neumáticos	1/01/1992	279.46	838.38
		1/03/1992	282.00	846.00
		1/04/1992	285.15	855.45
		1/06/1992	286.85	860.55
186/92	Sindicato de obreros y empleados de la industria del fósforo y afines c/Cámara Argentina de fabricantes del fósforo	1/12/1991	137.36	412.08
188/75	Federación argentina trabajadores de la industria del cuero y afines c/Cámara industrial del deporte y afines	1/12/1991	224.54	673.62
188/92	Sindicato de empleados industria del vidrio c/Unión de industriales del vidrio República Argentina	1/12/1991	284.95	854.85
		1/02/1992	345.81	1,037.43
		1/05/1992	356.19	1,068.57
	Rama fabricación a mano	1/06/1992	363.31	1,089.93
		1/11/1992	457.12	1,371.36

1056




C.C.T	UNIDAD NEGOCIAL	FECHA DE VIGENCIA	PROMEDIO MENSUAL	TOPE
		1/05/1993	474.56	1,423.68
		1/09/1993	492.36	1,477.08
		1/01/1994	500.62	1,501.86
188/92	Sindicato de empleados industria del vidrio c/Unión de industriales del vidrio Rep. Arg. Rama Termos	1/12/1991	284.95	854.85
		1/02/1992	345.81	1,037.43
		1/05/1992	356.19	1,068.57
		1/06/1992	363.31	1,089.93
		1/05/1993	474.56	1,423.68
		1/09/1993	492.36	1,477.08
		1/01/1994	500.62	1,501.86
188/92	Sindicato de empleados industria del vidrio c/Unión de industriales del vidrio Rep. Arg. Rama fabricación Vidrio plano	1/12/1991	284.95	854.85
		1/02/1992	345.81	1,037.43
		1/05/1992	356.19	1,068.57
		1/06/1992	363.31	1,089.93
		1/11/1992	448.03	1,344.09
		1/05/1993	474.56	1,423.68
		1/09/1993	492.36	1,477.08
		1/01/1994	500.62	1,501.86
188/92	Sindicato de empleados industria del vidrio c/Unión de industriales del vidrio Rep. Arg. Rama Fabricación Texover	1/12/1991	284.95	854.85
		1/02/1992	345.81	1,037.43
		1/05/1992	356.19	1,068.57
		1/06/1992	363.31	1,089.93
		1/11/1992	457.12	1,371.36
		1/05/1993	474.56	1,423.68
		1/09/1993	492.36	1,477.08
		1/01/1994	500.62	1,501.86
188/92	Sindicato de empleados industria del vidrio c/Unión de industriales del vidrio Rep. Arg. Rama fabricación vidrotel	1/12/1991	284.95	854.85
		1/02/1992	345.81	1,037.43
		1/05/1992	356.19	1,068.57
		1/06/1992	363.31	1,089.93
		1/11/1992	457.12	1,371.36
		1/05/1993	474.56	1,423.68
		1/09/1993	492.36	1,477.08
		1/01/1994	500.62	1,501.86
188/92	Sindicato de empleados industria del vidrio c/Unión de industriales del vidrio Rep. Arg. Rama seguridad Templado y laminado	1/12/1991	284.95	854.85
		1/02/1992	345.81	1,037.43
		1/05/1992	356.19	1,068.57
		1/06/1992	363.31	1,089.93
		1/11/1992	457.12	1,371.36
		1/05/1993	474.56	1,423.68
		1/09/1993	492.36	1,477.08
		1/01/1994	500.62	1,501.86
188/92	Sindicato de empleados industria del vidrio c/Unión de industriales del vidrio Rep. Arg.	1/12/1991	284.95	854.85
		1/02/1992	345.81	1,037.43

1050



C.C.T	UNIDAD NEGOCIAL	FECHA DE VIGENCIA	PROMEDIO MENSUAL	TOPE
	Rama fabricación a máquina	1/05/1992	356.19	1,068.57
		1/06/1992	363.31	1,089.93
		1/11/1992	457.12	1,371.36
		1/05/1993	474.56	1,423.68
		1/09/1993	492.36	1,477.08
		1/01/1994	500.62	1,501.86
188/92	Sindicato de empleados industria del vidrio c/Unión de Industriales del vidrio Rep. Arg. Rama vidrio plano y biselado	1/12/1991	284.95	854.85
		1/02/1992	345.81	1,037.43
		1/05/1992	356.19	1,068.57
		1/06/1992	363.31	1,089.93
		1/11/1992	457.12	1,371.36
		1/05/1993	465.49	1,396.47
		1/09/1993	483.08	1,449.24
		1/01/1994	491.17	1,473.51
188/92	Sindicato de empleados industria del vidrio c/Unión de industriales del vidrio Rep. Arg. Rama lámparas eléctricas	1/12/1991	284.95	854.85
		1/02/1992	345.81	1,037.43
		1/05/1992	356.19	1,068.57
		1/06/1992	363.31	1,089.93
		1/01/1993	394.58	1,183.74
		1/05/1993	466.82	1,400.46
188/92	Sindicato de empleados industria del vidrio c/Unión de industriales del vidrio Rep. Arg. Rama fabricación	1/12/1991	284.95	854.85
		1/02/1992	345.81	1,037.43
		1/05/1992	356.19	1,068.57
		1/06/1992	363.31	1,089.93
		1/11/1992	457.12	1,371.36
		1/05/1993	474.56	1,423.68
		1/09/1993	492.36	1,477.08
		1/01/1994	500.62	1,501.86
188/92	Sindicato de empleados industria del vidrio c/Unión de industriales del vidrio Rep. Arg. Rama industrias ópticas y afines	1/12/1991	284.95	854.85
		1/02/1992	345.81	1,037.43
		1/05/1992	356.19	1,068.57
		1/06/1992	363.31	1,089.93
		1/11/1992	464.01	1,392.03
		1/05/1993	477.83	1,433.49
		1/09/1993	495.01	1,485.03
		1/01/1994	503.08	1,509.24
188/92	Sindicato de empleados industria del vidrio c/Unión de industriales del vidrio Rep. Arg. Rama industria del vidrio al soplete	1/12/1991	284.95	854.85
		1/02/1992	345.81	1,037.43
		1/05/1992	356.19	1,068.57
		1/06/1992	363.31	1,089.93
		1/11/1992	422.11	1,266.33
		1/05/1993	453.43	1,360.29
		1/09/1993	468.79	1,406.37
		1/11/1993	475.65	1,426.95



C.C.T	UNIDAD NEGOCIAL	FECHA DE VIGENCIA	PROMEDIO MENSUAL	TOPE
189/92	Unión obrera y empleados plásticos c/ Cámara argentina de la industria plástica	1/12/1991	248.04	744.12
		1/01/1992	323.76	971.28
		1/03/1992	379.09	1,137.27
		1/08/1992	380.49	1,141.47
		1/10/1992	388.18	1,164.54
		1/12/1992	395.44	1,186.32
		1/03/1993	402.70	1,208.10
189/92	Unión obrera y empleados plásticos c/ Gaggiofatto	1/12/1991	248.04	744.12
		1/01/1992	323.76	971.28
		1/03/1992	379.09	1,137.27
		1/08/1992	380.49	1,141.47
		1/10/1992	388.18	1,164.54
		1/12/1992	395.44	1,186.32
		1/03/1993	402.70	1,208.10
		1/07/1993	464.78	1,394.34
		1/10/1993	477.22	1,431.66
		1/01/1994	490.04	1,470.12
189/92	Unión obrera y empleados plásticos c/Caro Micromecánica S.R.L.	1/12/1991	248.04	744.12
		1/01/1992	323.76	971.28
		1/03/1992	379.09	1,137.27
		1/08/1992	380.49	1,141.47
		1/10/1992	388.18	1,164.54
		1/12/1992	395.44	1,186.32
		1/03/1993	402.70	1,208.10
		1/07/1993	418.71	1,256.13
		1/10/1993	435.46	1,306.38
		1/01/1994	452.88	1,358.64
189/92	Unión obrera y empleados plásticos c/ Dimat S.R.L.	1/12/1991	248.04	744.12
		1/01/1992	323.76	971.28
		1/03/1992	379.09	1,137.27
		1/08/1992	380.49	1,141.47
		1/10/1992	388.18	1,164.54
		1/12/1992	395.44	1,186.32
		1/03/1993	402.70	1,208.10
		1/07/1993	414.74	1,244.22
		1/10/1993	427.09	1,281.27
		1/01/1994	440.02	1,320.06
189/92	Unión obrera y empleados plásticos de Córdoba c/La Merced S.H.	1/10/1993	418.71	1,256.13
		1/01/1994	443.93	1,331.79
189/92	Unión obrera y empleados plásticos de Córdoba c/Plásticos Homero S.R.L.	1/07/1993	416.73	1,250.19
		1/10/1993	431.54	1,294.62
		1/01/1994	446.42	1,339.26
189/92	Unión obrera y empleados plásticos de Córdoba c/Dany-Plast S.R.L.	1/08/1993	414.74	1,244.22

1050



C.C.T	UNIDAD NEGOCIAL	FECHA DE VIGENCIA	PROMEDIO MENSUAL	TOPE
189/92	Unión obrera y empleados plásticos de Córdoba c/Aislantes de Mediterránea S.R.L.	1/08/1993	422.97	1,268.91
189/92	Unión obrera y empleados plásticos de Córdoba c/Peplast S.A.	1/07/1993	418.71	1,256.13
		1/09/1993	435.72	1,307.16
		1/01/1994	452.71	1,358.13
189/92	Unión obrera y empleados plásticos c/Antex Andina S.A.	1/03/1993	402.70	1,208.10
		1/07/1993	410.78	1,232.34
		1/08/1993	418.92	1,256.76
		1/09/1993	427.14	1,281.42
		1/12/1993	435.85	1,307.55
		1/02/1994	444.50	1,333.50
		1/12/1994	455.57	1,366.71
		1/03/1995	467.04	1,401.12
		1/06/1995	478.64	1,435.92
		1/09/1995	490.64	1,471.92
189/92	Unión obrera y empleados plásticos de La Rioja c/Polinoa S.R.L.	1/03/1993	402.70	1,208.10
		1/07/1993	410.78	1,232.34
		1/08/1993	418.92	1,256.76
		1/10/1993	427.14	1,281.42
		1/12/1993	435.85	1,307.55
		1/02/1994	444.50	1,333.50
		1/10/1994	453.14	1,359.42
		1/11/1994	462.00	1,386.00
		1/01/1995	477.36	1,432.08
		1/03/1995	480.79	1,442.37
		1/05/1995	490.43	1,471.29
189/92	Unión obrera y empleados plásticos c/Industrias Plásticas Wilton S.A.	1/08/1993	418.81	1,256.43
		1/11/1993	433.47	1,300.41
		1/02/1994	450.81	1,352.43
189/92	Unión obrera y empleados plásticos c/Ravallese Afonso	1/09/1993	442.97	1,328.91
		1/01/1994	465.12	1,395.36
189/92	Unión obrera y empleados plásticos c/Steel Plastic S.A.	1/07/1993	463.11	1,389.33
189/92	Unión obrera y empleados plásticos c/Plasmat S.A.	1/07/1993	459.08	1,377.24
189/92	Unión obrera y empleados plásticos c/Tecnofricción S.A.	1/10/1994	459.08	1,377.24
189/92	Unión obrera y empleados plásticos c/Plasmape S.A.	1/06/1993	450.99	1,352.97
		1/08/1993	459.21	1,377.63
		1/10/1993	467.60	1,402.80

1050



C.C.T	UNIDAD NEGOCIAL	FECHA DE VIGENCIA	PROMEDIO MENSUAL	TOPE
		1/12/1993	476.15	1,428.45
		1/02/1994	484.88	1,454.64
189/92	Unión obrera y empleados plásticos c/ Universal Técnica S.R.L.	1/07/1993	442.97	1,328.91
		1/12/1993	465.12	1,395.36
189/92	Unión obrera y empleados plásticos c/ Libeco Film S.A.	1/07/1993	422.84	1,268.52
		1/10/1993	443.98	1,331.94
		1/01/1994	466.18	1,398.54
189/92	Unión obrera y empleados plásticos c/ Artazcoz S.A.I.C.	1/06/1993	522.70	1,568.10
		1/07/1993	526.70	1,580.10
		1/08/1993	530.70	1,592.10
		1/09/1993	534.70	1,604.10
		1/10/1993	538.70	1,616.10
		1/11/1993	542.70	1,628.10
		1/12/1993	546.70	1,640.10
		1/01/1994	550.70	1,652.10
		1/02/1994	554.70	1,664.10
189/92	Unión obrera y empleados plásticos c/ Plástica Cabu	1/12/1993	483.24	1,449.72
189/92	Unión obrera y empleados plásticos c/ Cademsa S.A.	1/07/1994	502.70	1,508.10
189/92	Unión obrera y empleados plásticos c/ Altissimo S.A.	1/12/1994	582.70	1,748.10
189/92	Unión obrera y empleados plásticos c/ Blanco S.A.	1/09/1993	412.77	1,238.31
		1/10/1993	427.22	1,281.66
		1/01/1994	440.31	1,320.93
189/92	Unión obrera y empleados plásticos c/ Carlos N. Díaz	1/05/1992	373.09	1,119.27
		1/08/1992	380.49	1,141.47
		1/10/1992	388.18	1,164.54
		1/12/1992	395.44	1,186.32
		1/02/1993	402.70	1,208.10
189/92	Unión obrera y empleados plásticos c/ Cum S.R.L.	1/11/1993	467.13	1,401.39
190/92	Asociación gremial de profesionales del Turf c/Liga Argentina del Jockey Clubs (mensuales)	1/12/1991	223.14	669.42
		1/03/1992	294.25	882.75
		1/07/1992	300.13	900.39
		1/08/1992	309.14	927.42
		1/03/1993	319.14	957.42
		1/04/1993	324.58	973.74
		1/11/1993	331.11	993.33
		1/02/1994	341.03	1,023.09

1050



C.C.T	UNIDAD NEGOCIAL	FECHA DE VIGENCIA	PROMEDIO MENSUAL	TOPE
		1/08/1994	344.43	1,033.29
		1/09/1994	347.88	1,043.64
		1/10/1994	351.35	1,054.05
		1/11/1994	354.86	1,064.58
		1/12/1994	358.41	1,075.23
		1/01/1995	361.99	1,085.97
		1/02/1995	365.61	1,096.83
		1/03/1995	369.27	1,107.81
		1/04/1995	372.98	1,118.94
190/92	Asociación gremial de profesionales del Turf c/Liga Argentina del Jockey Clubs	1/12/1991	33.91	101.73
	Por reunión	1/03/1992	67.08	201.24
		1/07/1992	68.40	205.20
		1/08/1992	70.48	211.44
		1/04/1993	74.04	222.12
		1/11/1993	75.12	225.36
		1/02/1994	77.28	231.84
		1/08/1994	78.09	234.27
		1/09/1994	78.91	236.73
		1/10/1994	79.65	238.95
		1/11/1994	80.84	242.52
		1/12/1994	81.27	243.81
		1/01/1995	82.04	246.12
		1/02/1995	82.90	248.70
		1/03/1995	83.75	251.25
		1/04/1995	84.56	253.68
191/92	Sindicato del seguro de la República Argentina c/Asociación argentina de compañías de seguros	1/12/1991	555.18	1,665.54
		1/09/1992	806.47	2,419.41
192/92	Sindicato barracas y lavaderos de lana c/ Federación lanera argentina (obreros)	1/09/1992	425.00	1,275.00
193/92	Sindicato barracas y lavaderos de lana c/ Federación lanera argentina (empleados)	1/09/1992	300.00	900.00
194/92	Unión personal de seguridad comercial, industrial e investigaciones c/Cámara argentina de empresas de seguridad e investigaciones	1/12/1991	246.34	739.02
		1/10/1992	281.60	844.80
		1/11/1992	292.60	877.80
		1/12/1992	304.70	914.10
		1/01/1993	316.80	950.40
		1/02/1993	330.00	990.00
		1/03/1993	341.00	1,023.00
196/75	Sindicato de obreros curtidores c/Cámara de de la industria curtidora y Federación Arg. de la industria del cuero	1/12/1991	216.74	650.22
		1/08/1993	252.00	756.00

1059



C.C.T	UNIDAD NEGOCIAL	FECHA DE VIGENCIA	PROMEDIO MENSUAL	TOPE
196/92	Unión de entidades deportivas y civiles c/ Asociación del fútbol argentino	1/01/1994	482.24	1,446.72
197/92	Unión de entidades deportivas y civiles c/ Asociación del fútbol argentino	1/12/1991	311.10	933.30
		1/09/1993	379.76	1,139.28
		1/01/1994	387.86	1,163.58
198/92	Sindicato trabajadores alfajoreros, reposteros, pizzeros y heladeros de Mar del Plata c/Cámara alfajoreros y empresarios del sector	1/01/1992	396.51	1,189.53
		1/01/1993	560.01	1,680.03
199/92	Federación argentina de trabajadores de la imprenta, diarios y afines c/Asociación de diarios del interior de la República Argentina	1/12/1991	291.37	874.11
		1/01/1992	295.74	887.22
		1/02/1992	300.17	900.51
		1/06/1992	327.19	981.57
		1/07/1992	328.18	984.54
		1/08/1992	329.17	987.51
		1/09/1992	330.19	990.57
		1/10/1992	331.18	993.54
		1/11/1992	332.17	996.51
		1/12/1992	333.19	999.57
		1/05/1993	377.51	1,132.53
1/08/1993	394.50	1,183.50		
1/11/1993	406.42	1,219.26		
200/92	Sindicato argentino de obreros navales c/ Unión constructores navales	1/12/1991	249.27	747.81
		1/09/1992	330.88	992.64
		1/11/1992	360.80	1,082.40
		1/01/1993	390.72	1,172.16
		1/03/1993	429.44	1,288.32
201/92	Federación obreros y empleados telefónicos de la República Argentina c/Telefónica Argentina	1/07/1994	909.00	2,727.00
201/92	Federación obreros y empleados telefónicos c/Telecom S.A.	1/07/1994	909.00	2,727.00
201/92	Federación obreros y empleados telefónicos c/Startel S.A. y Telintar S.A.	1/07/1994	909.00	2,727.00
202/93	Federación argentina de obreros pasteleros, confiteros, pizzeros y alfajoreros c/Cámara argentina de establecimientos de servicios rápidos	1/10/1992	340.33	1,020.99
		1/12/1992	350.56	1,051.68
		1/02/1993	361.00	1,083.00
		1/06/1993	375.33	1,125.99
		1/10/1993	382.89	1,148.67

1054



C.C.T	UNIDAD NEGOCIAL	FECHA DE VIGENCIA	PROMEDIO MENSUAL	TOPE
		1/02/1994	391.78	1,175.34
203/93	Unión personal jerárquico de empresas de telecomunicaciones c/Telecom Argentina, Stet France Telecom S.A., Telefónica de Argentina S.A., Telintar S.A. y Startel	1/11/1994 1/10/1995	1818.50 1910.00	5,455.50 5,730.00
204/93	Federación obrera de la industria del vestido y afines c/Federación Argentina de la industria de la indumentaria y afines	1/12/1991 1/04/1993 1/11/1994	224.88 304.93 306.90	674.64 914.79 920.70
205/93	Sindicato obreros y empleados de los cementerios de la República Argentina c/ Cámara argentina de cementerios	1/12/1991 1/01/1992 1/02/1992 1/03/1992 1/04/1992 1/05/1992 1/06/1992 1/07/1992 1/08/1992 1/09/1992 1/12/1992 1/06/1993 1/07/1993 1/08/1993 1/09/1993 1/10/1993 1/11/1993 1/12/1993	569.47 580.87 592.45 604.30 614.34 628.72 641.28 654.09 667.17 680.52 642.16 653.24 656.51 659.80 663.10 666.41 669.75 673.10	1,708.41 1,742.61 1,777.35 1,812.90 1,843.02 1,886.16 1,923.84 1,962.27 2,001.51 2,041.56 1,926.48 1,959.72 1,969.53 1,979.40 1,989.30 1,999.23 2,009.25 2,019.30
205/93	Sindicato obreros y empleados de los cementerios de la República Argentina c/ Corporación del cementerio británico y congregación evangélica alemana	1/01/1995 1/04/1995 1/08/1995 1/12/1995	713.49 727.76 742.32 757.17	2,140.47 2,183.28 2,226.96 2,271.51
207/75	Sindicato obreros y empleados de la industria del chacinado, tripería y sus derivados c/Cámara argentina industria del chacinado y afines	1/12/1991 1/01/1992 1/02/1992 1/03/1992 1/05/1992 1/06/1992 1/07/1992 1/11/1992 1/12/1992 1/01/1993 1/02/1993 1/11/1993	342.55 347.61 369.38 377.09 389.73 400.84 413.15 430.12 438.38 446.46 455.02 480.44	1,027.65 1,042.83 1,108.14 1,131.27 1,169.19 1,202.52 1,239.45 1,290.36 1,315.14 1,339.38 1,365.06 1,441.32
207/93	Sindicato obreros panaderos, factureros del Chaco c/Centro de industriales panaderos del	1/01/1993	335.00	1,005.00

1000



C.C.T	UNIDAD NEGOCIAL	FECHA DE VIGENCIA	PROMEDIO MENSUAL	TOPE
	Chaco			
208/93	Unión del personal de panaderías y pasteleros de Corrientes c/Asociación de industriales panaderos de Corrientes	1/01/1993	301.75	905.25
209/75	Sindicato único de empleados del tabaco de la República Argentina c/Compañía introductora de Buenos Aires, Seccional La Pampa, Seccional San Luis	1/12/1995	466.91	1,400.73
209/75	Sindicato único de empleados del tabaco de la República Argentina c/Compañía introductora de Buenos Aires, Depósito Haedo, Depósito Caballito	1/12/1995	595.51	1,786.53
209/93	Federación argentina sindical del petróleo y gas privado c/Cámara de la industria del petróleo	1/11/1992	796.46	2,389.38
211/75	Sindicato único de vigilancia y seguridad comercial e industrial de Córdoba c/Cámara argentina de sociedades de investigación privada de interior	1/12/1991 1/01/1992 1/02/1992 1/05/1993 1/06/1993 1/07/1993 1/08/1993 1/09/1993	293.56 302.88 305.91 325.56 332.07 338.71 345.48 352.39	880.68 908.64 917.73 976.68 996.21 1,016.13 1,036.44 1,057.17
211/93	Federación de obreros mosaistas de la República Argentina c/Cámara del mosaico y afines	1/12/1991 1/01/1992 1/02/1992 1/03/1992 1/05/1992 1/07/1992 1/09/1992 1/03/1993 1/07/1993 1/09/1993 1/11/1993	389.56 397.78 403.26 406.34 432.80 444.15 460.96 487.20 500.32 515.76 542.00	1,168.68 1,193.34 1,209.78 1,219.02 1,298.40 1,332.45 1,382.88 1,461.60 1,500.96 1,547.28 1,626.00
212/75	Federación argentina de trabajadores de la industria del cuero y afines c/Cámara de la industria de monturas y afines	1/12/1991 1/06/1992 1/08/1992 1/04/1994	136.32 222.00 260.40 291.75	408.96 666.00 781.20 875.25
212/93	Sindicato obreros de la industria naval c/Cámara argentina constructores de embarcaciones livianas	1/08/1993	407.40	1,222.20

1050



C.C.T	UNIDAD NEGOCIAL	FECHA DE VIGENCIA	PROMEDIO MENSUAL	TOPE
213/93	Unión personal panaderías de Bahía Blanca c/Asociación de hoteles, restaurantes, bares, confiterías y afines	1/08/1993	323.24	969.72
214/75	Asociación argentina de locutores c/Asociación radiodifusoras privadas argentinas	1/12/1991 1/05/1992 1/07/1992 1/10/1992 1/11/1994	628.95 704.93 746.69 791.49 886.92	1,886.85 2,114.79 2,240.07 2,374.47 2,660.76
214/93	Sindicato Supervisores y vigilancia jaboneros y perfumistas c/Asociación industrial artículos de limpieza personal del hogar y afines	1/09/1993	633.20	1,899.60
215/75	Asociación Argentina de Locutores c/Asociación radiodifusoras privadas argentinas	1/12/1991 1/04/1992 1/05/1992	239.27 258.67 276.67	717.81 776.01 830.01
215/93	Sindicato obreros confiteros, factureros, pizzeros y afines de Santa Fe; Federación argentina de obreros pasteleros, confiteros, pizzeros, heladeros y alfajeros c/Centro de industriales panaderos de Santa Fe y Asociación empresaria hotelera gastronómica	1/04/1993	327.32	981.96
215/93	Sindicato obreros confiteros, factureros, pizzeros y afines de Santa Fe; Federación argentina de obreros pasteleros, confiteros, pizzeros, heladeros y alfajeros c/Centro de industriales panaderos de Santa Fe y Asociación empresaria hotelera gastronómica Rama Confiteros	1/04/1993 1/04/1994 1/05/1994 1/06/1994	327.32 348.70 352.10 355.50	981.96 1,046.10 1,056.30 1,066.50
216/93	Asociación supervisores metalúrgicos de la República Argentina c/Laminación de metales ferrosos	1/08/1993 1/02/1994	604.40 622.52	1,813.20 1,867.56
218/93	Sindicato de electricistas navales, Centro de jefes y oficiales navales de radiocomunicaciones c/Comando de transporte navales	1/09/1992	686.40	2,059.20
219/93	Sindicato de obreros marítimos unidos c/Comando de transportes navales	1/09/1992	395.00	1,185.00
222/93	Sindicato de Guardavidas c/Cámara concesionarios de balnearios de General Alvarado	1/09/1993	708.41	2,125.23
223/75	Sindicato argentino de televisión c/Asociación argentina de televisión por cable	1/12/1991 1/05/1992 1/07/1992	356.19 427.43 448.80	1,068.57 1,282.29 1,346.40

1050



C.C.T	UNIDAD NEGOCIAL	FECHA DE VIGENCIA	PROMEDIO MENSUAL	TOPE
		1/01/1993	489.20	1,467.60
		1/10/1994	547.90	1,643.70
223/93	Sindicato de lanas, cueros, cerdas, pinceles, lavaderos de lana y peinaduras c/ Cámara gremial de frutos del país	1/03/1993	519.06	1,557.18
224/75	Federación argentina de trabajadores de la industria cuero y afines c/Industria marroquinera	1/12/1991	346.15	1,038.45
		1/11/1993	404.22	1,212.66
		1/03/1994	421.07	1,263.21
		1/05/1994	434.54	1,303.62
224/93	Sindicato de obreros panaderos de Santa Fe, rama panaderos c/Centro industriales panaderos de Santa Fe	1/01/1993	322.65	967.95
		1/04/1994	328.99	986.97
		1/05/1994	332.37	997.11
		1/06/1994	335.74	1,007.22
		1/07/1994	339.12	1,017.36
		1/08/1994	342.63	1,027.89
225/93	Sindicato de trabajadores de Luz y Fuerza c/ Edelap S.A.	1/09/1993	685.00	2,055.00
225/93	Sindicato de trabajadores de Luz y Fuerza c/ Edenor	1/09/1993	739.95	2,219.85
226/93	Federación organizaciones del personal de supervisión y técnicos argentinos c/Telecom Arg., Stet France Telecom S.A., Telefónica de Arg., Telintar S.A. y Startel	1/07/1994	1187.20	3,561.60
227/93	Unión obrera de la construcción de la República Argentina c/Cámara argentina de la construcción, Federación argentina de entidades de la construcción y Centro de arquitectos y constructores	1/11/1993	391.20	1,173.60
228/93	Sindicato unido de trabajadores jardineros, parquistas, viveristas y floricultores de la República Argentina c/Sociedad argentina de paisajistas	1/12/1991	282.06	846.18
		1/01/1992	287.71	863.13
		1/02/1992	293.45	880.35
		1/03/1992	299.35	898.05
		1/04/1992	305.34	916.02
		1/05/1992	311.45	934.35
		1/12/1992	357.75	1,073.25
		1/01/1993	364.91	1,094.73
		1/02/1993	372.21	1,116.63
		1/03/1993	379.66	1,138.98
		1/04/1993	387.26	1,161.78
		1/05/1993	395.00	1,185.00
		1/01/1994	402.90	1,208.70
		1/02/1994	410.82	1,232.46

1050



C.C.T	UNIDAD NEGOCIAL	FECHA DE VIGENCIA	PROMEDIO MENSUAL	TOPE
		1/03/1994	418.74	1,256.22
230/94	Sindicato unido de trabajadores jardineros, parquistas, viveristas y floricultores de la República Argentina c/Asociación Argentina de floricultores y viveristas	1/01/1994	398.75	1,196.25
231/75	Sindicato obrero del caucho anexo y afines c/Federación Arg. del neumático	1/12/1991 1/02/1992	261.44 266.67	784.32 800.01
231/94	Federación obreros y empleados panaderos de la Pcia. de Buenos Aires c/Federación industrial panaderil de la Pcia. de Bs. As.	1/03/1994 1/04/1995	429.78 480.07	1,289.34 1,440.21
232/94	Sindicato trabajadores de la industria del hielo y Mercados Particulares c/Cámara de Frutas Frescas de Mendoza	1/12/1991 1/09/1992 1/10/1992 1/11/1992 1/12/1992 1/01/1993 1/02/1993 1/03/1993 1/04/1993	253.45 298.68 303.16 307.69 312.50 316.98 321.73 326.55 331.45	760.35 896.04 909.48 923.07 937.50 950.94 965.19 979.65 994.35
232/94	Hielo y Mercados Particulares c/Cámara Argentina del Pescado y otros	1/12/1991	404.29	1,212.87
		1/02/1992	418.43	1,255.29
		1/04/1993	524.50	1,573.50
		1/05/1993	529.74	1,589.22
		1/08/1993	537.68	1,613.04
232/94	Hielo y Mercados Particulares c/Federación de Mercados Frutihortícolas	1/09/1993	545.75	1,637.25
		1/12/1991	404.29	1,212.87
		1/02/1992	418.43	1,255.29
		1/04/1992	440.65	1,321.99
		1/06/1992	456.07	1,368.29
232/94	Hielo y Mercados Particulares c/Cámara de Frigoríficos y Fábrica de Hielo	1/08/1992	470.74	1,412.29
		1/10/1993	553.64	1,660.99
		1/12/1993	561.95	1,685.89
		1/02/1994	570.39	1,711.19
		1/12/1991	249.60	748.80
		1/03/1992	264.60	793.80
		1/06/1992	267.25	801.70
232/94	Hielo y Mercados Particulares c/Cámara de Frigoríficos y Fábrica de Hielo	1/07/1992	271.25	813.70
		1/08/1992	275.50	826.50
		1/09/1992	278.05	834.10
		1/10/1992	280.81	842.40
		1/11/1992	283.60	850.80
		1/12/1992	286.32	858.90
		1/01/1993	291.40	874.20

1050



C.C.T	UNIDAD NEGOCIAL	FECHA DE VIGENCIA	PROMEDIO MENSUAL	TOPE
		1/02/1993	297.30	891.90
		1/01/1994	331.58	994.74
		1/02/1994	333.23	999.69
		1/03/1994	334.90	1,004.70
		1/04/1994	336.71	1,010.13
		1/05/1994	338.26	1,014.78
		1/06/1994	339.95	1,019.85
		1/07/1995	340.36	1,021.08
		1/09/1995	342.04	1,026.12
		1/11/1995	343.85	1,031.55
		1/01/1996	345.55	1,036.65
232/94	Sindicato trabajadores industria del hielo y de mercados particulares de la Rep. Arg. c/ Federación Nacional de Operadores de Mercados Frutihortícolas de la Rep. Arg., Cámara de Fruteros y Anexos de Santa Fe, Cámara Comercial Argentina del Pescado Rama Mercados	1/11/1994	578.64	1,735.92
		1/02/1995	581.53	1,744.59
		1/03/1995	584.44	1,753.32
		1/04/1995	587.36	1,762.08
233/94	Asociación supervisores de la ind. metalmecánica de la Rep. Arg. c/Cámara Arg. de ind. electrónicas y Asociación de fábricas Arg. terminales de electrónica.	1/12/1993	536.47	1,609.41
		1/06/1994	552.47	1,657.41
234/94	Sindicato Unido Portuarios Argentinos Puerto San Martín y Bella Vista (Sta. Fe) c/Cámara de Actividades Portuarias y Marítimas de Rosario	1/10/1992	899.50	2,698.50
234/94	Asociación Argentina de la Marina Mercante c/Asociación Argentina de Empresarios de Amarre y Servicios de Lanchas Clase 3	1/01/1995	529.00	1,587.00
234/94	Asociación Argentina de la Marina Mercante c/Asociación Argentina de Empresarios de Amarre y Servicios de Lanchas Clase 1 y 2	1/01/1995	510.40	1,531.20
235/94	Federación de Trabajadores del tabaco de la de la República Argentina c/Cámara de la industria del tabaco	1/07/1993	705.02	2,115.06
236/94	Sindicato Obreros Panaderos de Jujuy c/ Industriales Panaderos de Jujuy	1/09/1993	309.93	929.79

1350




C.C.T	UNIDAD NEGOCIAL	FECHA DE VIGENCIA	PROMEDIO MENSUAL	TOPE
237/94	Asociación Supervisores de la industria metalúrgica de la Rep. Arg. c/Cámara de ascensores y afines y Cámara fabricantes de ascensores	1/11/1993	604.33	1,812.99
		1/05/1994	622.67	1,868.01
		1/12/1994	641.35	1,924.05
		1/05/1995	660.03	1,980.09
238/94	Sindicato empleados de agencias de informes c/Cámara de empresas de información comercial	1/12/1993	785.38	2,356.14
239/94	Sindicato Arg. obreros navales c/Cámara Armadores de Buques Pesqueros de Altura	1/11/1993	405.60	1,216.80
240/94	Sindicato empleados textiles de la industria y afines c/Federación Arg. de la indumentaria y afines	1/05/1994	290.44	871.32
241/75	Asociación obrera de la industria del transporte automotor c/Federación empresaria del transporte automotor de pasajeros	1/11/1992	557.35	1,672.05
241/94	Sindicato Obrero de la Industria del Pan de Tucumán c/Centro de Industriales Panaderos de Tucumán	1/04/1994	324.54	973.62
242/94	Sindicato Ceramistas, Sanitarios, Porcelana de mesa c/Cámara de Fabricantes de Artefactos Sanitarios de Cerámica	1/03/1994	498.01	1,494.03
243/75	Sindicato obrero de la industria del vestido y afines c/Lavaderos de Córdoba	1/12/1991	240.00	720.00
		1/05/1993	369.00	1,107.00
244/94	Federación de Trabajadores de la Industria de la Alimentación c/Federación de Industrias de Productos Alimenticios y afines	1/11/1994	310.34	931.02
244/94	Fed. de Trabajadores de la industria de la Alimentación, Federación de Ind. de Prod. Alimenticios, Federación de Molineros de Yerba Mate, Cámara de Café, Cámara Argentina del Té, Cámara Argentina de Especies, Molineros de Especies y Afines, Cámara Argentina de Industriales de Arroz, Cámara de Molineros de Yerba Mate, CIAIA	1/05/1995	309.06	927.18
245/75	Unión de sindicatos de la industria de la made-	1/12/1991	235.70	707.10

1050



C.C.T	UNIDAD NEGOCIAL	FECHA DE VIGENCIA	PROMEDIO MENSUAL	TOPE
	ra de la Rep. Arg. c/Asociación industrial del corcho			
245/94	Federación Arg. supervisores de petróleo y Gas privado c/Fraccionadores independientes de Gas licuado de Arg. y Cámara de empresas de Gas licuado	1/08/1994	576.05	1,728.15
246/75	Unión de sindicatos de la industria de la madera c/Federación de la industria de la escoba y afines	1/12/1991	227.16	681.48
246/94	Asociación de supervisores de la industria metalmeccánica Argentina c/Cámaras Rama 16	1/10/1994 1/04/1995	600.75 618.75	1,802.25 1,856.25
247/75	Unión de Sindicatos de la industria maderera c/Asociación Comercial de productos forestales	1/12/1991	290.51	871.53
247/95	Asociación de supervisores de la industria metalúrgica de la República Argentina c/Cámara productores de metales Rama Fundición y Manufactura de zinc, Plomo, Plata y afines	1/11/1994 1/05/1995	597.44 615.33	1,792.32 1,845.99
248/95	Asociación de supervisores de la industria metalúrgica de la Rep. Arg. c/Cámaras Rama 15 - Herrería de Obra y Carpintería Mecánica	1/11/1994 1/05/1995	630.30 649.20	1,890.90 1,947.60
249/95	Asociación de supervisores de la industria metalúrgica de la Rep. Arg. c/CIFRA	1/11/1994 1/05/1995	597.44 615.33	1,792.32 1,845.99
250/95	Sindicato de Obreros Portuarios de San Antonio Este c/Cámara de Empresarios Portuarios de San Antonio Este	1/01/1995	462.87	1,388.61
251/75	Federación Arg. trabajadores de la industria del cuero y afines c/Industria de monturas Talabartería	1/12/1991 1/06/1992 1/08/1992 1/04/1994	212.81 345.22 379.74 448.78	638.43 1,035.66 1,139.22 1,346.34
251/95	Asociación de supervisores de la industria metalúrgica de la Rep. Arg. c/Cámara industrial del bronce, aceros y afines y otras Rama bronceeros, orfebros y afines. Industrias metalúrgicas manufactureras livianas. Rama 5	1/12/1994 1/05/1995	641.07 660.30	1,923.21 1,980.90

1050



C.C.T	UNIDAD NEGOCIAL	FECHA DE VIGENCIA	PROMEDIO MENSUAL	TOPE
252/95	Asociación de supervisores de la industria metalúrgica de la Rep. Arg. c/CAMENOFE	1/11/1994 1/05/1995	608.16 626.40	1,824.48 1,879.20
253/95	Asociación de supervisores de la industria metalúrgica de la Rep. Arg. c/SEVEL CIFARA, CAIA, CORMEC, AIM (Rosario) CIM (Córdoba), CAMINA	1/11/1994 1/04/1995 1/04/1996	653.13 678.26 703.38	1,959.39 2,034.78 2,110.14
254/95	Sindicato del Seguro de la Arg. c/Asociación de Aseguradores Extranjeros y con la Participación de Capital Extranjero en la Argentina	1/01/1995	958.33	2,874.99
255/95	Unión de recibidores de granos y anexos de la Rep. Arg. c/Cámara de puertos privados	1/01/1995	668.06	2,004.18
256/95	Sindicato obrero de la ind. del vestido y afines Federación obrera indust. del vestido y afines c/Cámara Industrial de Peletería	1/05/1994	422.17	1,266.51
259/95	Unión recibidores de granos y anexos de la Rep. Arg. c/Confederación intercooperativa CONINAGRO C.L. y Fed. de Centros y Entidades Gremiales de Acopiadores de Cereales	1/03/1995 1/07/1995	487.86 500.56	1,463.58 1,501.68
260/75	Unión obrera metalúrgica General	1/12/1991	284.67	854.01
260/75	Unión obrera metalúrgica Rama Armas y Municiones Rama 2	1/09/1994	321.33	963.99
260/75	Unión obrera metalúrgica Rama Ascensores Rama 3	1/12/1991 1/12/1993	284.67 356.93	854.01 1,070.79
260/75	Unión obrera metalúrgica	1/12/1991	285.12	855.36
LAUDO	Rama Automotores	1/02/1992	342.33	1,026.99
29/75	Rama 4	1/03/1992	354.06	1,062.18
		1/06/1992	368.22	1,104.66
		1/09/1992	382.99	1,148.97
		1/12/1992	397.12	1,191.36
		1/05/1993	410.15	1,230.45
		1/10/1993	418.33	1,254.99
		1/04/1994	425.41	1,276.23
		1/08/1994	438.21	1,314.63
		1/04/1995	442.56	1,327.68
		1/04/1996	451.21	1,353.63



C.C.T	UNIDAD NEGOCIAL	FECHA DE VIGENCIA	PROMEDIO MENSUAL	TOPE
260/75	Unión obrera metalúrgica	1/12/1991	284.67	854.01
	Rama Broncería	1/11/1993	355.70	1,067.10
	Rama 5	1/03/1994	365.96	1,097.88
260/75	Unión obrera metalúrgica	1/09/1994	321.33	963.99
	Rama Máquinas Viales			
	Rama 6			
260/75	Unión obrera metalúrgica	1/07/1994	348.97	1,046.91
	Rama Cromo Hojalatería			
	Rama 7			
260/75	Unión obrera metalúrgica	1/12/1991	284.67	854.01
	Rama Electrónica	1/11/1993	349.85	1,049.55
	Rama 8	1/05/1994	360.47	1,081.41
260/75	Unión obrera metalúrgica	1/12/1991	284.67	854.01
	Rama Carroceros	1/11/1993	363.71	1,091.13
	Rama 10	1/02/1994	378.27	1,134.81
		1/05/1994	393.37	1,180.11
		1/08/1994	409.30	1,227.90
		1/10/1994	425.62	1,276.86
260/75	Unión obrera metalúrgica	1/09/1994	354.91	1,064.73
	Rama Fabricación y Reparación de Material Ferroviario			
	Rama 11			
260/75	Unión obrera metalúrgica	1/12/1991	284.67	854.01
	Rama Relojos	1/11/1993	349.09	1,047.27
	Rama 12	1/03/1994	358.24	1,074.72
260/75	Unión obrera metalúrgica	1/08/1994	339.40	1,018.20
	Rama Fundición			
	Rama 13			
260/75	Unión obrera metalúrgica	1/08/1994	257.60	772.80
	Rama Fundición, Laminación y Extrusión de materiales no ferrosos	1/11/1994	339.34	1,018.02
	Rama 14			
260/75	Unión obrera metalúrgica	1/07/1994	339.34	1,018.02
	Rama Fundición y Manufactura de Zinc, Plomo, Plata y afines			
	Rama 15			
260/75	Unión obrera metalúrgica	1/12/1991	284.67	854.01
	Rama Herrería de Obra y Carpintería Metálica	1/12/1993	340.17	1,020.51
		1/05/1994	350.41	1,051.23

1050




C.C.T	UNIDAD NEGOCIAL	FECHA DE VIGENCIA	PROMEDIO MENSUAL	TOPE
	Rama 16			
260/75	Unión obrera metalúrgica	1/12/1991	284.67	854.01
	Rama Mecánica, Electromecánica	1/12/1993	343.67	1,031.01
	Manufactura de Industria Metalúrgica	1/09/1994	354.91	1,064.73
	Rama 17			
260/75	Unión obrera metalúrgica	1/07/1994	339.34	1,018.02
	Rama Pulvimetalúrgica			
	Rama 20			
260/75	Unión obrera metalúrgica	1/12/1991	284.67	854.01
	Rama Aluminio	1/11/1993	345.07	1,035.21
	Rama 1	1/01/1994	350.30	1,050.90
		1/04/1994	355.73	1,067.19
		1/08/1994	361.38	1,084.14
260/95	Federación Argentina de Empleados de Comercio y Servicios c/Cámara de Propietarios de Puertos Privados Comerciales	1/12/1992	458.45	1,375.35
		1/01/1993	466.11	1,398.33
		1/05/1995	484.40	1,453.20
261/95	Sindicato unidos portuarios Argentinos de San Lorenzo c/Cámaras de actividades portuarias y marítimas	1/02/1995	541.34	1,624.02
262/95	Sindicato Argentino de Obreros Navales c/Cámara Argentina de Armadores de buques pesqueros de altura	1/03/1995	625.00	1,875.00
263/95	Asociación Argentina de Trab. Horticultores y Floricultores c/ Asociación de Prod. Horticultores de La Plata	1/05/1995	426.00	1,278.00
			0.00	
264/95	Sindicato del Seguro de la Rep. Arg. c/Asociación Arg. de Cías. de Seguros y Asociación Arg. de Cooperativas y Mutualidades de Seguros	1/04/1995	863.33	2,589.99
265/95	Sindicato Unico de Empleados del Tabaco c/Asociación cooperativas tabacaleras de la República Argentina	1/05/1995	582.69	1,748.07
266/95	Asociación de supervisores de la industria metalúrgica de la Rep. Arg. c/Cámara de	1/03/1995	622.67	1,868.01

1050



C.C.T	UNIDAD NEGOCIAL	FECHA DE VIGENCIA	PROMEDIO MENSUAL	TOPE
	industriales ferroviarios de la Rep. Arg.			
267/95	Sindicato Unico de Empleados del Tabaco de la Rep. Arg. c/ Cámara de la Industria del Tabaco Rama Cigarrillos Nobleza Piccardo	1/07/1993	896.80	2,690.40
267/95	Sindicato Unico de Empleados del Tabaco de la Rep. Arg. c/ Cámara de la Industria del Tabaco Rama Cigarrillos Massalin Particulares	1/07/1993	840.73	2,522.19
268/95	Sindicato trabajadores alfajoreros, pizzeros, reposteros, y heladeros c/Cámara Argentina de establecimientos de servicios rápidos de expendio de emparedados y afines	1/01/1995	487.05	1,461.15
269/95	Unión del Personal de Panaderías y Afines de la Capital Federal c/Centro de Industriales Panaderos de la Ciudad de Buenos Aires	1/07/1995	375.28	1,125.84
272/96	Federación argentina obreros pasteleros, confiteros, pizzeros, heladeros y alfajoreros c/Asociación de hoteles, restaurantes, confiterías y cafés de Buenos Aires	1/12/1991	284.54	853.62
		1/04/1992	342.86	1,028.58
		1/06/1992	353.14	1,059.42
		1/08/1992	360.14	1,080.42
		1/10/1992	374.29	1,122.87
		1/12/1992	393.29	1,179.87
		1/04/1993	397.00	1,191.00
		1/08/1993	409.18	1,227.54
		1/12/1993	425.55	1,276.65
		1/03/1996	513.88	1,541.64
273/96	Sindicato de obreros pasteleros, confiteros, heladeros, pizzeros y alfajoreros c/Asociación de fabricantes artesanales de helados y afines	1/12/1991	313.31	939.93
		1/01/1992	318.01	954.03
		1/02/1992	322.79	968.37
		1/03/1992	327.64	982.92
		1/10/1992	368.64	1,105.92
		1/11/1992	374.14	1,122.42
		1/12/1992	379.71	1,139.13
		1/01/1993	385.50	1,156.50
		1/02/1993	391.36	1,174.08
		1/03/1993	397.29	1,191.87
		1/09/1993	403.29	1,209.87
		1/10/1993	409.29	1,227.87
		1/11/1993	415.36	1,246.08
		1/12/1993	421.50	1,264.50

1050



C.C.T	UNIDAD NEGOCIAL	FECHA DE VIGENCIA	PROMEDIO MENSUAL	TOPE
		1/01/1994	427.71	1,283.13
		1/02/1994	434.21	1,302.63
		1/03/1994	440.71	1,322.13
		1/11/1995	444.00	1,332.00
275/75	Asociación de supervisores de la industria metalúrgica de la Rep. Arg. c/Centro de industriales siderúrgicos, Indust. metalúrgicos. y otros	1/12/1991	409.96	1,229.88
275/75	Asociación de supervisores de la industria metalúrgica de la República Argentina	1/12/1991	409.96	1,229.88
	Rama carroceros	1/11/1992	512.74	1,538.22
		1/07/1993	528.13	1,584.39
		1/10/1993	538.69	1,616.07
		1/07/1994	579.80	1,739.40
		1/10/1994	600.76	1,802.28
		1/02/1995	621.71	1,865.13
		1/05/1995	642.67	1,928.01
275/75	Asociación de supervisores de la industria metalúrgica de la Rep. Arg.	1/12/1991	409.96	1,229.88
	Rama fundición	1/03/1993	520.60	1,561.80
275/75	Asociación de supervisores de la industria metalúrgica de la Rep. Arg.	1/12/1991	409.96	1,229.88
	Rama Fundición y manufactura zinc, plomo, plata y afines	1/03/1993	520.60	1,561.80
275/75	Asociación de supervisores de la industria metalúrgica de la Rep. Arg.	1/12/1991	409.96	1,229.88
	Rama Fundición Laminación y Extracción de Materiales No ferrosos	1/08/1993	518.48	1,555.44
		1/12/1993	528.99	1,586.97
275/75	Asociación de supervisores de la industria metalúrgica de la República Argentina	1/12/1991	409.96	1,229.88
	Rama electrónica	1/03/1993	520.60	1,561.80
275/75	Asociación de supervisores de la industria metalúrgica de la Rep. Arg.	1/12/1991	409.96	1,229.88
	Rama Bronce, orfebrería y afines	1/03/1993	520.60	1,561.80
275/75	Asociación de supervisores de la industria metalúrgica de la Rep. Arg.	1/12/1991	409.96	1,229.88
	Rama Cromo, hojalatería y litografía mecánica	1/03/1993	520.60	1,561.80
275/75	Asociación de supervisores de la industria metalúrgica de la República Argentina	1/12/1991	409.96	1,229.88
	Rama Fabricación de relojes y afines	1/03/1993	520.60	1,561.80

1050



C.C.T	UNIDAD NEGOCIAL	FECHA DE VIGENCIA	PROMEDIO MENSUAL	TOPE
275/75	Asociación de supervisores de la industria metalúrgica de la República Argentina Rama Ascensores	1/12/1991	409.96	1,229.88
		1/03/1993	520.60	1,561.80
275/75	Asociación de supervisores de la industria metalúrgica de la República Argentina Rama Herrería de obra y carpintería metálica	1/12/1991	409.96	1,229.88
		1/03/1993	520.60	1,561.80
		1/12/1993	536.33	1,608.99
275/75	Asociación de supervisores de la industria metalúrgica de la Rep. Arg. Rama Mecánica, electromecánica, man. ind. mecánica act. comp.	1/12/1991	409.96	1,229.88
		1/03/1993	520.60	1,561.80
275/75	Asociación de supervisores de la industria metalúrgica de la República Argentina Rama Automotores	1/12/1991	409.96	1,229.88
		1/09/1992	491.53	1,474.59
		1/12/1992	511.19	1,533.57
		1/06/1993	546.25	1,638.75
		1/11/1993	559.57	1,678.71
275/75	Asociación de supervisores de la industria metalúrgica de la Rep. Arg. Rama Aluminio	1/12/1991	409.96	1,229.88
		1/05/1993	520.60	1,561.80
		1/09/1993	528.80	1,586.40
		1/01/1994	537.00	1,611.00
		1/05/1994	555.07	1,665.21
		1/11/1994	567.07	1,701.21
		1/05/1995	578.33	1,734.99
		1/11/1995	587.33	1,761.99
278/75	Federación argentina trabajadores industria del cuero y afines c/Cámara industria monturas y afines	1/12/1991	278.98	836.94
		1/01/1992	287.35	862.05
		1/02/1992	295.97	887.91
		1/03/1992	303.37	910.11
		1/11/1993	325.54	976.62
		1/03/1994	338.46	1,015.38
		1/05/1994	349.23	1,047.69
290/75	Unión de entidades deportivas y civiles c/ Federación de empleadores de entidades deportivas y civiles	1/12/1991	262.60	787.80
		1/09/1992	271.18	813.54
		1/10/1992	279.82	839.46
		1/11/1992	286.80	860.40
		1/12/1992	293.93	881.79
		1/01/1993	301.21	903.63
		1/02/1993	310.31	930.93
		1/03/1993	317.59	952.77
		1/04/1993	327.60	982.80
		1/05/1993	335.79	1,007.37
1/06/1993	345.80	1,037.40		
298/75	Sindicato unido de trabajadores de edificios	1/12/1991	290.07	870.21



C.C.T	UNIDAD NEGOCIAL	FECHA DE VIGENCIA	PROMEDIO MENSUAL	TOPE
	de renta y propiedad horizontal c/Asociación de propietarios de bienes raíces	1/01/1992	298.77	896.31
		1/02/1992	306.24	918.72
		1/03/1992	312.37	937.11
		1/04/1992	318.62	955.86
		1/05/1992	326.58	979.74
		1/09/1992	329.18	987.54
		1/10/1992	334.10	1,002.30
		1/11/1992	339.10	1,017.30
		1/12/1992	344.20	1,032.60
		1/01/1993	351.10	1,053.30
		1/02/1993	358.09	1,074.27
301/75	Sindicato de prensa; Asociación de periodistas de Buenos Aires c/Empresas periodísticas de prensa oral y escrita	1/12/1991	293.37	880.11
303/75	Federación obreros del fibrocemento; Sindicato de obreros del fibrocemento c/Asociación argentina de fabricantes de fibrocemento	1/12/1991	305.67	917.01
308/75	Federación única de viajantes de la República Argentina y Asociación viajantes de comercio c/Cámara argentina de comercio, CAME, Confederación general de comercio y servicio de la República Argentina y UDECA	1/12/1991	210.00	630.00
		1/07/1993	320.00	960.00
		1/12/1995	400.00	1,200.00
313/75	Sindicato único de trabajadores del espectáculo público c/Confiterías nocturnas	1/12/1991	318.73	956.19
315/75	Federación obrera nacional industria del vestido y afines c/Norpen (cierres)	1/12/1991	268.14	804.42
315/75	Federación obrera nacional industria del vestido y afines c/YOSHIDA Arg. S.A.	1/12/1995	430.80	1,292.40
320/75	Sindicato único trabajadores espectáculo público de la República Argentina c/Circos	1/12/1991	381.27	1,143.81
321/75	Sindicato de empleados del caucho c/Federación argentina de la industria del caucho	1/12/1991	245.15	735.45
		1/01/1992	279.47	838.41
		1/03/1992	281.92	845.76
		1/04/1992	284.37	853.11
		1/06/1992	286.83	860.49
325/75	Sindicato obreros guincheros c/Cámara argentina de arena y piedra	1/12/1991	648.81	1,946.43
327/75	Sindicato obreros marítimos unidos, Sindicato de electricistas, electronicistas navales c/Centro de armadores y Centro de cabotaje	1/12/1991	845.60	2,536.80



C.C.T	UNIDAD NEGOCIAL	FECHA DE VIGENCIA	PROMEDIO MENSUAL	TOPE
	marítimo			
327/75	Sindicato de electricistas, electronicistas navales c/Cámara de armadores fluviales de navegación por empuje	1/12/1991	228.90	686.70
332/75	Centro de jefes y oficiales navales remolcadores c/Maquinistas navales	1/12/1991	1,534.59	4,603.77
333/75	Maquinistas c/Cámara de armadores fluviales de navegación por empuje	1/12/1991	313.33	939.99
333/75	Jefes y oficiales marítimos c/Cámara armadores fluviales	1/12/1991	1,157.51	3,472.53
335/75	Unión sindicatos madereros de la República Argentina c/Cámara argentina de industria maderera y Federación argentina de industrias madereras	1/12/1991 1/02/1992 1/03/1992 1/04/1992 1/05/1992 1/06/1992	305.98 323.33 327.89 332.44 337.00 341.55	917.94 969.99 983.67 997.32 1,011.00 1,024.65
335/75	Unión sindicatos madereros de la República Argentina c/CAIMA y FAIMA	1/04/1995 1/08/1995 1/12/1995	351.89 357.16 362.42	1,055.67 1,071.48 1,087.26
335/75	Unión sindicatos madereros de la República Argentina c/Federación argentina de la madera y afines	1/12/1991 1/02/1992 1/03/1992 1/04/1992 1/05/1992 1/06/1992 1/06/1993 1/10/1993 1/01/1994 1/09/1994 1/04/1995 1/11/1995	305.98 323.33 327.89 332.44 337.00 341.55 632.00 646.00 658.00 670.00 692.00 698.00	917.94 969.99 983.67 997.32 1,011.00 1,024.65 1,896.00 1,938.00 1,974.00 2,010.00 2,076.00 2,094.00
335/75	Unión sindicatos madereros de la República Argentina c/F.A. de la Industria de la Madera Rama Aserraderos, envases y afines	1/05/1995 1/09/1995	310.25 313.25	930.75 939.75
336/75	Asociación gremial de profesionales del turf y la Asociación gremial de variedades Turf (por programa)	1/12/1991	270.20	810.60
338/75	Federación argentina trabajadores industria del cuero c/Asociación curtidora argentina de pieles y ovinos con su lana	1/12/1991 1/03/1993	109.00 369.62	327.00 1,108.86

1050



C.C.T	UNIDAD NEGOCIAL	FECHA DE VIGENCIA	PROMEDIO MENSUAL	TOPE
341/75	Federación argentina obreros pasteleros, confiteros, pizzeros y alfajeros c/Asociación fabricantes de postres industriales	1/12/1991	275.37	826.11
		1/04/1992	345.62	1,036.86
		1/06/1992	355.98	1,067.94
		1/08/1992	366.67	1,100.01
		1/10/1992	375.83	1,127.49
		1/11/1992	381.47	1,144.41
		1/12/1992	387.19	1,161.57
		1/01/1993	393.00	1,179.00
		1/02/1993	398.89	1,196.67
1/03/1993	402.88	1,208.64		
345/75	Federación argentina de trabajadores de prensa c/La Arena S.A.	1/12/1991	261.77	785.31
351/75	Sindicato obreros y empleados de estaciones servicio, garages c/Federación argentina de expendedores de nafta del interior (Zona litoral)	1/03/1992	330.06	990.18
		1/10/1992	372.42	1,117.26
352/75	Sindicato de trabajadores de la industria de pastas alimenticias c/Centro de fabricantes de pastas frescas de Bs. As., de Cap. Fed. y la Federación de entidades fabricantes de pastas frescas de la República Argentina	1/07/1994	520.20	1,560.60
354/75	Sindicato de tintorerías, lavaderos y afines de Tucumán c/Cámaras de tintorerías y lavanderías de Tucumán	1/01/1994	266.99	800.97
355/75	Sindicato de tintorerías, lavaderos y afines de Tucumán c/Cámaras de tintorerías y lavanderías de Tucumán	1/01/1994	266.99	800.97
360/75	Sindicato obreros pasteleros, confiteros, pizzeros y alfajeros c/Cámara del sector de la provincia de Salta	1/12/1991	216.37	649.11
		1/08/1992	252.20	756.60
		1/08/1993	327.06	981.18
362/75	Federación argentina de obreros pasteleros, confiteros, pizzeros, alfajeros y Sindicato unión confiteros y masiteros de Rosario c/Cámara industrial y comercial del helado y afines y fabricantes de cucuruchos de Rosario	1/12/1991	359.52	1,078.56
		1/01/1992	366.71	1,100.13
		1/08/1992	387.01	1,161.03
		1/09/1992	407.21	1,221.63
		1/11/1992	423.92	1,271.76
		1/05/1993	452.84	1,358.52
364/75	Sindicato de prensa de Córdoba y círculo de de prensa c/Empresas periodísticas de Córdoba	1/12/1991	413.46	1,240.38
		1/06/1992	580.43	1,741.29
		1/09/1992	608.51	1,825.53
		1/11/1992	636.61	1,909.83
		1/01/1993	664.69	1,994.07

1050



C.C.T	UNIDAD NEGOCIAL	FECHA DE VIGENCIA	PROMEDIO MENSUAL	TOPE
		1/02/1993	675.31	2,025.93
		1/03/1993	675.37	2,026.11
		1/06/1993	696.20	2,088.60
		1/07/1993	705.40	2,116.20
		1/08/1993	714.76	2,144.28
		1/09/1993	723.79	2,171.37
		1/10/1993	736.33	2,208.99
379/75	Asociación de empleados de la marina mercante c/Centro coordinador de actividades portuarias	1/12/1991	208.50	625.50
379/75	Asociación de empleados de la marina mercante c/Cámara de arena y piedra de Rosario	1/12/1991	188.38	565.14
379/75	Asociación de empleados de la marina mercante c/Ríos Argentinos S.A. y Los Cipreses S.A.	1/03/1995	676.00	2,028.00
384/75	Sindicato obreros pasteleros, confiteros, pizzeros, alfajeros y rotiseros de Mendoza c/Asociación de hoteles, bares, confiterías y afines de Mendoza	1/12/1991	237.74	713.22
386/75	Federación argentina trabajadores de la industria del cuero c/Industria marroquinera	1/12/1991	358.43	1,075.29
		1/01/1992	369.17	1,107.51
		1/02/1992	380.24	1,140.72
		1/03/1992	389.76	1,169.28
		1/11/1993	418.55	1,255.65
		1/03/1994	435.99	1,307.97
		1/05/1994	449.94	1,349.82
387/75	Asociación de empleados despachantes de aduanas c/Centro de despachantes de aduanas	1/12/1991	245.62	736.86
		1/06/1992	280.00	840.00
		1/12/1992	309.00	927.00
		1/06/1993	328.00	984.00
		1/08/1994	360.40	1,081.20
391/75	Sindicato obreros y empleados estaciones de servicios, garage, playas de estacionamiento y lavaderos Rama garages	1/12/1991	302.74	908.22
		1/04/1992	355.20	1,065.60
391/75	Sindicato obreros y empleados estaciones de servicios, garage, playas de estacionamiento y lavaderos Rama estaciones de servicio	1/12/1991	296.04	888.12
		1/07/1992	356.21	1,068.63
391/75	Sindicato obreros y empleados estaciones de	1/12/1991	325.28	975.84

1050



C.C.T	UNIDAD NEGOCIAL	FECHA DE VIGENCIA	PROMEDIO MENSUAL	TOPE
	servicios, garage, playas de estacionamiento y lavaderos	1/01/1992	332.52	997.56
		1/02/1992	340.08	1,020.24
	Rama lavaderos automáticos	1/03/1992	347.86	1,043.58
		1/12/1992	424.48	1,273.44
392/75	Federación Argentina trabajadores de la industria del cuero y afines c/Cámara de pieles	1/12/1991	149.30	447.90
		1/05/1992	279.57	838.71
		1/06/1992	282.37	847.11
		1/07/1992	310.61	931.83
		1/10/1992	447.92	1,343.76
		1/02/1993	462.85	1,388.55
		1/03/1993	477.78	1,433.34
398/75	Federación Arg. trabajadores edificios de rentas y horizontal c/Cámara Arg. de la propiedad horizontal	1/12/1991	281.89	845.67
		1/01/1992	290.35	871.05
		1/02/1992	297.61	892.83
		1/03/1992	303.56	910.68
		1/04/1992	309.64	928.92
		1/05/1992	317.38	952.14
		1/09/1992	322.15	966.45
		1/10/1992	326.96	980.88
		1/11/1992	331.88	995.64
		1/12/1992	336.84	1,010.52
		1/01/1993	343.61	1,030.83
		1/02/1993	350.48	1,051.44
		1/04/1993	357.48	1,072.44
		1/05/1993	364.62	1,093.86
		1/06/1993	371.90	1,115.70
		1/07/1993	379.30	1,137.90
		1/08/1993	386.92	1,160.76
		1/09/1993	394.65	1,183.95
		1/05/1994	398.60	1,195.80
		1/06/1994	402.58	1,207.74
		1/07/1994	406.54	1,219.62
		1/08/1994	410.67	1,232.01
		1/09/1994	414.78	1,244.34
		1/10/1994	418.93	1,256.79
399/75	Sindicato de Obreros Curtidores c/Cámara Arg. de fabricantes de cueros reconstituidos	1/12/1991	202.18	606.54
400/75	Federación Arg. de trabajadores de la industria del cuero y afines c/Cámara Arg. de Cuero reconstituido	1/12/1991	202.18	606.54
407/75	Cámara Armadores Fluviales c/Patronos Fluviales, Pesca y Cabotaje Marítimo	1/12/1991	1,046.47	3,139.41
407/75	Cámara Armadores Fluviales	1/12/1991	1,530.09	4,590.27

1050



C.C.T	UNIDAD NEGOCIAL	FECHA DE VIGENCIA	PROMEDIO MENSUAL	TOPE
	c/Remolcadores Maquinaria Naval			
409/75	Sindicato obreros marítimos unidos c/Cámara Armadores Fluviales	1/12/1991	180.23	540.69
411/75	Cámara Armadores Fluviales c/Capitanes Baqueanos	1/12/1991	1,226.11	3,678.33
411/75	Cámara de armadores fluviales navegación por empuje c/Capitanes baqueanos	1/12/1991	331.90	995.70
412/75	Cámara de armadores fluviales c/Conductores navales	1/12/1991	1,043.57	3,130.71
412/75	Cámara de armadores fluviales navegación por empuje c/Conductores navales	1/12/1991	303.44	910.32
425/75	Asociación Gremial de Empleados de Escribanía de la Provincia de Buenos Aires c/Colegio de Escribanos de la Provincia de Buenos Aires	1/12/1991	346.72	1,040.16
430/75	Asociación futbolistas agremiados c/Futbolistas argentinos	1/12/1991 1/10/1992 1/01/1993 1/04/1993	372.75 408.25 443.75 479.25	1,118.25 1,224.75 1,331.25 1,437.75
432/75	Sociedad Argentina de Locutores c/Asociación Arg. de televisión por cable	1/12/1991 1/11/1994	408.64 749.00	1,225.92 2,247.00
433/75	Asociación personal directivo de ferrocarriles Argentinos c/Ferrocarriles Argentinos	1/12/1991	577.50	1,732.50
460/73	Unión transporte automotor c/Cámara empresaria del transporte automotor de personas y otros	1/12/1991 1/01/1992 1/02/1992 1/03/1992 1/04/1992 1/05/1992 1/06/1992 1/07/1992 1/08/1992 1/10/1992 1/08/1993 1/09/1993	331.24 354.84 361.05 364.60 368.26 371.93 375.61 379.25 382.91 522.41 569.62 593.41	993.72 1,064.52 1,083.15 1,093.80 1,104.78 1,115.79 1,126.83 1,137.75 1,148.73 1,567.23 1,708.86 1,780.23
LAUDO 1/75	Sindicato obreros marítimos unidos c/Cámara de armadores de buques pesqueros de altura	1/12/1991	197.19	591.57

1050



C.C.T	UNIDAD NEGOCIAL	FECHA DE VIGENCIA	PROMEDIO MENSUAL	TOPE
LAUDO 3/75	Patrones fluviales, pesca y cabotaje marítimo c/Cámara armadores buques pesquero altura	1/12/1991	246.49	739.47
LAUDO 4/75	Sindicato de conductores fusionados de la República Argentina c/Cámara armadores buques pesqueros de altura	1/12/1991	800.00	2,400.00
LAUDO 15/91	Asociación de empleados de la Dirección General Impositiva c/Dirección General Impositiva	1/12/1991 1/11/1992	1286.00 1337.80	3,858.00 4,013.40
LAUDO 33/75	Unión obrera metalúrgica de la República Argentina c/SIEMENS y EQUITEL	1/12/1991	349.30	1,047.90
S/N	Sindicato único provincial del vestido c/Corporación de tintorerías de Mendoza	1/12/1991 1/03/1992 1/04/1992 1/07/1992	220.00 243.00 255.33 268.67	660.00 729.00 765.99 806.01
S/N	Unión personal civil de la Nación y Asociación de Trabajadores del Estado c/Instituto Nacional de Servicios Sociales para Jubilados y Pensionados	1/12/1991	839.84	2,519.52
S/N	Federación argentina trabajadores industria del cuero y afines c/Cámara argentina cueros reconstituidos	1/12/1991	276.45	829.35
S/N	Asociación personal técnico aeronáutico c/CATA SACIFI	1/05/1991	463.30	1,389.90
S/N	Asociación Gremial de Computación y afines de la Rep. Arg. c/Cámara de Empresas de Software y Servicios Informáticos	1/12/1994	508.19	1,524.57

1050



C.C.T	UNIDAD NEGOCIAL	FECHA DE VIGENCIA	PROMEDIO MENSUAL	TOPE
001/75	E Federación del personal de vialidad nacional c/Dirección nacional de vialidad	1/12/1991 1/07/1992	489,56 776,75	1.468,68 2.330,25
002/89	E Sindicato de mecánicos y afines del transporte automotor c/SAPEZA	1/12/1991 1/09/1992 1/11/1992 1/01/1993	389,63 486,79 535,47 567,60	1.168,89 1.460,37 1.606,41 1.702,80
003/89	E Sindicato de mecánicos y afines del transporte automotor c/Autolatina S.A.	1/12/1991	751,00	2.253,00
003/89	E Sindicato de mecánicos y afines del transporte automotor c/Deutz S.A.	1/12/1991 1/02/1992 1/06/1992 1/03/1994 1/09/1994	544,63 560,97 577,80 711,33 730,19	1.633,89 1.682,91 1.733,40 2.133,99 2.190,57
005/89	E Sindicato de obreros marítimos unidos c/Empresa líneas marítimas argentinas S.A. (ELMA)	1/08/1992	619,10	1.857,30
006/89	E Sindicato de electricistas, electronicistas navales c/Empresa líneas marítimas argentinas S.A. (ELMA)	1/07/1993	743,18	2.229,54
012/89	E Unión trabajadores de entidades deportivas y civiles (UTEDyC) c/Instituto de servicios sociales para trabajadores rurales (ISSARA)	1/12/1991	588,91	1.766,73
014/89	E Sindicato de mecánicos y afines del transporte automotor c/Mercedes Benz Argentina S.A.	1/05/1993 1/10/1993	922,66 941,26	2.767,98 2.823,78
016/89	E Sindicato de mecánicos y afines del transporte automotor c/Fábrica argentina de engranajes S.A.I.C.	1/12/1991 1/01/1992 1/02/1992 1/03/1992 1/04/1992 1/05/1992 1/06/1992 1/11/1994 1/01/1995	625,62 643,63 662,20 681,31 701,00 714,53 728,32 845,00 870,39	1.876,86 1.930,89 1.986,60 2.043,93 2.103,00 2.143,59 2.184,96 2.535,00 2.611,17
017/75	E La fraternidad c/Administración general de puertos	1/11/1992 1/01/1994	358,41 479,14	1.075,23 1.437,42




C.C.T	UNIDAD NEGOCIAL	FECHA DE VIGENCIA	PROMEDIO MENSUAL	TOPE
021/75	E Unión ferroviaria c/Ferrocarriles argentinos	1/12/1991	393,50	1.180,50
027/90	E Unión personal aeronavegantes privados c/ Marriot internacional	1/12/1991	355,25	1.065,75
030/90	E Personal de tierra de Yacimientos Petrolíferos Fiscales c/Yacimientos Petrolíferos Fiscales	1/12/1991	1.935,36	5.806,08
031/91	E Sindicato de mecánicos y afines del transporte automotor c/EATON I.C.S.A.	1/12/1991	618,57	1.855,71
		1/01/1993	637,13	1.911,39
		1/03/1993	668,99	2.006,97
		1/11/1994	765,77	2.297,31
		1/01/1995	781,11	2.343,33
032/75	E Personal de Empresa nacional de correos y telégrafos c/Empresa nacional de correos y telégrafos (ENCOTEL)	1/01/1992	403,04	1.209,12
033/91	E Asociación del personal aeronáutico c/ Interbaires S.A.	1/12/1991	857,30	2.571,90
034/91	E Asociación del personal aeronáutico c/ Intercargo S.A.	1/12/1991	943,65	2.830,95
037/91	E Centro de capitanes de ultramar y oficiales de la marina mercante c/Yacimientos Petrolíferos Fiscales	1/12/1991	1.954,37	5.863,11
039/91	E Asociación técnicos de vuelo de líneas aéreas c/Aerolíneas Argentinas S.A.	1/01/1992	1.847,67	5.543,01
		1/02/1992	1.866,15	5.598,45
		1/03/1992	1.884,81	5.654,43
040/91	E Personal de la junta nacional de carnes c/ Junta Nacional de Carnes	1/01/1993	446,46	1.339,38
041/75	E Unión trabajadores del transporte (UTA) c/ Subterráneos	1/03/1993	795,97	2.387,91
041/91	E Asociación de personal técnico aeronáutico c/ Aerolíneas Argentinas S.A.	1/12/1991	691,25	2.073,75
042/75	E Personal directivo de subterráneos c/ Subterráneos	1/03/1993	1.219,34	3.658,02

105




C.C.T	UNIDAD NEGOCIAL	FECHA DE VIGENCIA	PROMEDIO MENSUAL	TOPE
042/75	E Supervisores de subterráneos c/Subterráneos	1/03/1993	866,35	2.599,05
042/91	E Asociación personal superior de energía c/ Empresa provincial de energía de Córdoba	1/12/1991	1.165,01	3.495,03
044/73	E Asociación de profesionales de agua y energía c/Agua y energía	1/12/1991	2.046,10	6.138,30
044/91	E Unión personal superior de gas del estado c/ Gas del estado	1/12/1991	1.333,75	4.001,25
044/91	E Unión personal jerárquico de gas del estado c/Gas del estado	1/12/1991	463,29	1.389,87
045/91	E Federación argentina personal de gas del estado c/Gas del estado	1/12/1991	395,47	1.186,41
046/91	E Asociación Personal Aeronáutico c/Aerolíneas Argentinas S.A.	1/12/1991	602,94	1.808,82
047/75	E Asociación de profesionales del arte de curar c/SEGBA	1/12/1991	390,83	1.172,49
052/91	E Unión personal superior de empresas de aeronavegantes c/Cielos del sur S.A.	1/12/1991	1.447,29	4.341,87
053/92	E Asociación personal técnico aeronáutico c/ Cielos del sur S.A.	1/02/1992	860,59	2.581,77
054/92	E Unión personal civil de la nación (UPCN) c/ Lotería Nacional S.E.	1/04/1992	1.068,85	3.206,55
056/75	E Sindicato de empleados textiles c/HISISA.	1/07/1992	816,34	2.449,02
056/92	E Sindicato único del personal de aduanas de la Rep. Arg. c/Administración Nacional de Aduanas	1/03/1992	1.020,85	3.062,55
059/92	E Sindicato del personal de fabricaciones militares Altos Hornos Zapla c/Aceros Zapla S.A.	1/07/1992	296,50	889,50
061/92	E Federación marítima (maquinistas navales) c/ Yacimientos Petrolíferos Fiscales S.A.	1/09/1992	3.555,60	10.666,80



C.C.T	UNIDAD NEGOCIAL	FECHA DE VIGENCIA	PROMEDIO MENSUAL	TOPE
063/92	E Unión obreros de Fermolac c/Cía. argentina de levaduras S.A.	1/06/1992 1/12/1992	491,87 520,80	1.475,61 1.562,40
066/92	E Sindicato de vendedores ambulantes de la República Argentina c/Asociación centro cristiano de rehabilitación programa Andrés	1/10/1992 1/03/1993	520,00 800,00	1.560,00 2.400,00
067/75	E Sindicato de empleados del Jockey Club c/Lotería Nacional	1/08/1992	292,00	876,00
067/92	E Asociación Trabajadores del Estado (ATE), Unión personal civil de la Nación (UPCN) c/Fábrica militar de vainas y conductores eléctricos	1/01/1993	401,28	1.203,84
068/75	E Asociación personal de hipódromos de San Isidro c/Lotería Nacional	1/08/1992	190,25	570,75
069/75	E Asociación obrera textil c/HISISA	1/03/1992	708,14	2.124,42
069/93	E Asociación personal superior de Mercedes Benz S.A. c/Mercedes Benz S.A.	1/02/1992 1/08/1992 1/12/1992	1.215,01 1.336,51 1.389,97	3.645,03 4.009,53 4.169,91
070/93	E Sindicato trabajadores de la industria del gas c/Gas Metropolitana	1/04/1993	1.003,75	3.011,25
071/93	E Federación argentina de trabajadores de gas del estado y afines c/Transportadora de gas del sur S.A. y transportadora de gas del norte S.A.	1/04/1993	1.245,00	3.735,00
073/75	E Telefónicos de Standar Electric c/Sistemas de informática y telefonía y CIMET San Isidro	1/12/1991	466,75	1.400,25
073/75	E Personal Standard Electric c/CIMET S.A. San Isidro	1/12/1991	628,68	1.886,04
073/93	E Sindicato trabajadores industria del gas (Cap. Fed. y Gran Bs. As.) c/Gas natural Ban	1/04/1993	965,00	2.895,00
080/93	E Personal de Empresa Nacional de Correos y Telégrafos (ENCOTESA) c/ENCOTESA	1/07/1993	872,93	2.618,79

1050



C.C.T	UNIDAD NEGOCIAL	FECHA DE VIGENCIA	PROMEDIO MENSUAL	TOPE
081/93	E Federación argentina de trabajadores de gas del estado y afines c/Distribuidora de gas pampeana S.A. y distribuidora de gas sur S.A.	1/05/1993	971,00	2.913,00
083/93	E Unión Ferroviaria c/Ferrosur Roca S.A.	1/09/1993	479,25	1.437,75
084/93	E Federación arg. sindical del petróleo y gas privado c/Carboquímica Arg. S.M.	1/07/1993 1/01/1994	829,07 862,19	2.487,21 2.586,57
087/93	E Sindicato de trabajadores mensualizados c/Hipódromo argentino de Palermo	1/07/1993 1/08/1993	547,73 566,89	1.643,19 1.700,67
087/93	E Asociación gremial personal de hipódromos BASI c/Hipódromo argentino de Palermo	1/07/1993 1/08/1993	526,55 540,28	1.579,65 1.620,84
089/75	E Federación gremial del personal de la industria de la carne, Sindicato del personal de CIABASA c/CIABASA	1/12/1991 1/07/1992 1/10/1992 1/01/1994	291,07 389,05 401,17 415,94	873,21 1.167,15 1.203,51 1.247,82
089/93	E Unión Trabajadores de Entidades deportivas y civiles c/Liga Argentina de lucha contra el cáncer (LALCEC)	1/08/1993	565,61	1.696,83
090/93	E Sindicato único petroleros del estado (SUPE) c/Yacimientos Petrolíferos Fiscales (YPF)	1/11/1992	1.381,00	4.143,00
091/93	E Unión Ferroviaria c/Bs. As. al Pacífico - San Martín S.A.	1/09/1993	456,00	1.368,00
093/93	E Unión ferroviaria c/Ferrocarril Mesopotámico Gral. Urquiza	1/01/1994	536,00	1.608,00
094/93	E Unión de trabajadores de entidades deportivas y civiles c/Hípica S.A. y Ladbroke S.A.	1/11/1993	497,42	1.492,26
096/94	E Sindicato obreros marítimos unidos c/Ferry Líneas Argentinas	1/11/1992	467,18	1.401,54
098/94	E Sindicato de mecánicos y afines del transporte automotor (seccional Córdoba) c/General Motors	1/11/1993	752,50	2.257,50

1050



C.C.T	UNIDAD NEGOCIAL	FECHA DE VIGENCIA	PROMEDIO MENSUAL	TOPE
099/94	E Sindicato unión obreros confiteros y masiteros de Rosario y Federación argentina de obreros pasteleros, confiteros, pizzeros y alfajoreros c/Monthelado S.A.	1/01/1993 1/08/1993	425,07 476,35	1.275,21 1.429,05
100/94	E Unión del personal civil de la Nación c/Empresa de cargas aéreas del Atlántico Sud S.A.	1/02/1994	1.133,51	3.400,53
101/94	E Unión de recibidores de granos y anexos, Asociación de empleados de la Junta Nacional de Granos c/Terminal Bahía Blanca S.A.	1/05/1994	652,00	1.956,00
102/94	E Sindicato trabajadores de talleres y astilleros navales c/Tandanor	1/07/1993	726,67	2.180,01
103/94	E Unión personal superior de aerolíneas c/Arsa	1/12/1991 1/01/1994	1.647,26 1.821,74	4.941,78 5.465,22
104/75	E Centro de capitanes de ultramar y oficiales de la marina mercante, centro de maquinistas navales, centro de jefes y oficiales navales de de radiocomunicación, centro de comisarios navales c/Empresa Líneas Navales del estado (ELMA)	1/12/1991	1.170,83	3.512,49
104/94	E Asociación señaleros ferroviarios Argentina c/Transportes metropolitanos San Martín S.A.	1/06/1994	462,50	1.387,50
105/94	E La fraternidad, sociedad personal ferroviario de conductores de locomotoras c/Transportes metropolitanos San Martín S.A.	1/06/1994	550,00	1.650,00
106/94	E Unión ferroviaria c/Ferrovías S.A.	1/06/1994	665,04	1.995,12
107/94	E Unión ferroviaria c/Transportes metropolitanos San Martín S.A.	1/06/1994	481,00	1.443,00
108/94	E La fraternidad, sociedad de conductores de locomotoras c/Ferrovías S.A.	1/06/1994	795,00	2.385,00
109/94	E La fraternidad, sociedad de conductores de locomotoras c/Metrovías S.A.	1/07/1994	1.026,67	3.080,01
110/94	E Unión ferroviaria c/Metrovías	1/07/1994	715,20	2.145,60

C.C.T	UNIDAD NEGOCIAL	FECHA DE VIGENCIA	PROMEDIO MENSUAL	TOPE
111/94	E Asociación de señaleros ferroviarios argentinos c/Ferrovías S.A.	1/06/1994	736,00	2.208,00
112/94	E Sindicato de Luz y Fuerza c/Central Dock Sud S.A.	1/08/1994	1.168,98	3.506,94
113/75	E Centro de jefes y oficiales maquinistas navales c/Empresa Líneas Marítimas Arg. (ELMA)	1/07/1993	1.062,26	3.186,78
115/94	E Asociación del personal superior de SEGBA c/EDELAP S.A.	1/01/1994	1.166,00	3.498,00
116/94	E Asociación señaleros ferroviarios argentinos c/Transportes Metropolitanos Belgrano Sur S.A.	1/08/1994	462,50	1.387,50
117/94	E La Fraternidad sociedad personal ferroviario de conductores de locomotoras c/Transportes Metropolitanos Belgrano Sur S.A.	1/08/1994	550,00	1.650,00
118/75	E Asociación de supervisores de la industria metalmeccánica de Gral. Savio c/SIDERAR S.A.	1/01/1994	596,14	1.788,42
		1/04/1994	613,71	1.841,13
		1/08/1994	632,14	1.896,42
		1/01/1995	651,29	1.953,87
		1/07/1995	664,29	1.992,87
		1/01/1996	684,00	2.052,00
1/07/1996	697,71	2.093,13		
119/75	E Asociación de Trabajadores del Estado c/Empresa Líneas Marítimas Argentinas (ELMA)	1/07/1993	417,77	1.253,31
120/94	E Sindicato trabajadores alfajeros, reposteros, pizzeros y heladeros c/Arcos Dorados S.A.	1/12/1992	405,90	1.217,70
		1/02/1993	418,00	1.254,00
		1/03/1993	425,70	1.277,10
		1/04/1993	433,40	1.300,20
		1/05/1993	440,00	1.320,00
121/94	E Unión tranviarios automotor c/Metrovías S.A.	1/01/1995	863,90	2.591,70
124/94	E Unión ferroviaria c/Transportes Metropolitanos Belgrano Sur S.A.	1/10/1994	480,00	1.440,00



C.C.T	UNIDAD NEGOCIAL	FECHA DE VIGENCIA	PROMEDIO MENSUAL	TOPE
125/94	E Unión recibidores de granos y anexos c/ Cargil S.A.C.I.	1/10/1994	730,00	2.190,00
126/94	E Federación argentina de trabajadores de Luz y Fuerza c/Electricidad Misiones S.A.	1/09/1994	1.014,82	3.044,46
127/94	E Sindicato de ceramistas, sanitarios y porcelana de mesa c/Capea S.A.	1/11/1994	433,45	1.300,35
128/94	E Unión ferroviaria c/Ferrosur Roca S.A.	1/08/1994	467,53	1.402,59
129/75	E Centro de jefes y oficiales navales radiocomunicaciones c/Empresa Líneas Marítimas Argentinas (ELMA)	1/07/1993	669,61	2.008,83
129/94	E Sindicato del seguro de la Rep. Argentina c/Futura AFJP S.A.	1/05/1994	460,00	1.380,00
130/94	E Sindicato del seguro de la Rep. Argentina c/Prorenta AFJP S.A.	1/05/1994	390,00	1.170,00
132/94	E Sindicato obreros marítimos unidos c/Servicios marítimos y portuarios S.A.	1/01/1994	525,00	1.575,00
133/75	E Sindicato de trabajadores mensualizados de los hipódromos argentinos c/Jockey Club	1/12/1991	624,39	1.873,17
133/95	E Sindicato único de trabajadores espectáculo público c/Bingo Bahía de El Chalero S.A.	1/11/1994	609,42	1.828,26
134/95	E Sindicato de trabajadores de Luz y Fuerza c/Central Costanera S.A.	1/01/1995	618,49	1.855,47
135/75	E Sindicato ingenieros, técnicos, empleados y supervisores, Sindicato de informática y telecomunicaciones de Standar Electric c/CIMET	1/12/1991	998,48	2.995,44
135/95	E Unión personal de aeronavegantes de entes privados c/Americas Ground	1/10/1994	775,00	2.325,00
136/95	E Federación de asociaciones de trabajadores de la sanidad argentina c/Laboratorios Bago S.A., Química Montpellier S.A. e Instituto San Jorge BAGO S.A.	1/10/1994	768,89	2.306,67

105



C.C.T	UNIDAD NEGOCIAL	FECHA DE VIGENCIA	PROMEDIO MENSUAL	TOPE
138/95	E Centro de jefes y oficiales maquinistas navales c/Los Cipreses S.A. (Buquebus)	1/07/1994	3.404,25	10.212,75
139/95	E Sindicato de Luz y Fuerza de Mendoza S.A. c/ Federación argentina trabajadores Luz y Fuerza	1/02/1995	282,13	846,39
140/95	E Asociación de pilotos de líneas aéreas c/ LAPA S.A.	1/02/1995	2.741,60	8.224,80
141/95	E Federación de trabajadores jaboneros y afines de la República Argentina c/Procter y Gamble Interaméricas	1/01/1995	616,67	1.850,01
142/95	E Sindicato unido petroleros del estado c/Yacimientos Petrolíferos Fiscales (gas) S.A.	1/01/1995 1/02/1995	762,62 826,83	2.287,86 2.480,49
143/95	E Sindicato unido petroleros del estado c/Operadora de estaciones de servicio S.A.	1/01/1995	1.290,00	3.870,00
144/95	E Sindicato unido petroleros del estado c/Yacimientos Petrolíferos Fiscales S.A.	1/01/1995	1.245,00	3.735,00
145/95	E Sindicato de la industria del gas natural, derivados y afines - Neuquén, Río Negro c/Transportadora de Gas del Sur S.A.	1/12/1994	895,00	2.685,00
146/95	E Unión ferroviaria c/Nuevo Central Argentino S.A.	1/03/1995	499,90	1.499,70
147/95	E Sindicato Bahía Blanca c/Transportadora de gas del sur S.A.	1/12/1994	930,00	2.790,00
148/95	E Sindicato de mecánicos y afines del transporte automotor c/Lochpe-Maxion Arg.	1/11/1994 1/01/1996 1/01/1997 1/01/1998 1/01/1999	505,50 523,00 541,00 561,00 581,00	1.516,50 1.569,00 1.623,00 1.683,00 1.743,00
149/95	E Unión ferroviaria c/Transportes metropolitanos Gral. Roca S.A.	1/12/1994	573,33	1.719,99
150/95	E Asociación señaleros ferroviarios argentinos c/Transportes Metropolitanos Gral. Roca S.A.	1/12/1994	587,20	1.761,60

1050



C.C.T	UNIDAD NEGOCIAL	FECHA DE VIGENCIA	PROMEDIO MENSUAL	TOPE
151/95	E La fraternidad sociedad del personal ferroviario de locomotoras c/Transportes Metropolitanos Gral. Roca S.A.	1/12/1994	695,00	2.085,00
152/95	E La fraternidad sociedad del personal ferroviario de locomotoras c/Ferroexpreso Pampeano S.A.	1/09/1994	850,00	2.550,00
153/95	E Asociación obrera textil de la Rep. Arg. c/ Textil S.A.	1/10/1994	410,00	1.230,00
154/95	E Sindicato de electricistas y electronicistas Navales c/Ferry Líneas Argentinas	1/01/1993	531,06	1.593,18
155/95	E Sindicato empleados y obreros gastronómicos de Tucumán c/Rodel S.A.	1/05/1995	503,48	1.510,44
156/95	E Asoc. de señaleros ferroviarios argentinos c/Metrovías y Trenes de Buenos Aires S.A.	1/11/1994	585,00	1.755,00
157/95	E Federación argentina de empleados de comercio y servicios c/EXOLGAN S.A.	1/02/1995	579,58	1.738,74
158/95	E Sindicato trabajadores de la ind. del gas c/Metrogas S.A.	1/04/1995	1.043,75	3.131,25
159/95	E Sindicato del seguro de la Rep. Argentina c/Generar AFJP S.A.	1/04/1994	437,50	1.312,50
160/95	E Centro de capitanes de ultramar y oficiales de la marina mercante c/Los Cipreses S.A.	1/11/1994	3.404,25	10.212,75
163/95	E Unión Ferroviaria c/Trenes de Bs. As. S.A.	1/06/1995	538,00	1.614,00
164/75	E Asociación del personal de dirección de ferrocarriles argentinos c/Administración gal. de puertos	1/03/1992	487,40	1.462,20
164/75	E Asociación del personal de dirección de ferrocarriles argentinos c/Administración gal. de puertos	1/11/1992 1/01/1994	724,42 786,54	2.173,26 2.359,62

1050



C.C.T	UNIDAD NEGOCIAL	FECHA DE VIGENCIA	PROMEDIO MENSUAL	TOPE
164/75	E Asociación del personal de dirección de ferrocarriles argentinos c/Consortio de gestión del puerto de Bahía Blanca	1/11/1993	1.383,57	4.150,71
164/95	E La fraternidad soc. del personal ferroviario de locomotoras c/Trenes de Buenos Aires	1/01/1995	860,66	2.581,98
165/95	E Sindicato del seguro de la Rep. Argentina c/SAVIA AFJP	1/04/1994	500,00	1.500,00
166/95	E Sindicato trabajadores de la ind. del gas c/Gas Natural BAN S.A.	1/04/1995 1/04/1997	895,00 981,00	2.685,00 2.943,00
167/95	E Sindicato de Luz y Fuerza c/EDENOR S.A.	1/07/1995	788,07	2.364,21
168/95	E Asociación personal superior de SEGBA c/EDENOR S.A.	1/07/1995	1.424,74	4.274,22
169/95	E Asociación personal superior de SEGBA c/Central Dock Sud S. A.	1/07/1995	2.082,35	6.247,05
171/95	E Centro de jefes y oficiales navales de radiocomunicaciones c/Naviera Sur Petrolera	1/07/1993 1/06/1995	3.415,50 3.489,90	10.246,50 10.469,70
172/95	E Sindicato único petroleros del estado y Sindicato flota petrolera del estado c/Naviera Sur Petrolera	1/07/1993 1/06/1995	2.444,50 2.344,60	7.333,50 7.033,80
173/95	E Centro de capitanes de ultramar y oficiales de la marina mercante c/Naviera Sur Petrolera	1/07/1993 1/06/1995	3.868,50 3.985,60	11.605,50 11.956,80
174/95	E Centro de jefes y oficiales maquinistas navales c/Naviera Sur Petrolera	1/07/1993 1/06/1995	3.837,20 3.760,17	11.511,60 11.280,51
175/95	E Asociación profesional de capitanes y baqueanos fluviales y personal con conocimiento de zona de la marina mercante c/Naviera Sur Petrolera	1/06/1993 1/06/1995	3.838,00 3.946,05	11.514,00 11.838,15
176/95	E Sindicato guincheros y maquinistas de grúas móviles de la República Argentina c/Buenos Aires Container Terminal Services	1/10/1995	570,00	1.710,00

1050



C.C.T	UNIDAD NEGOCIAL	FECHA DE VIGENCIA	PROMEDIO MENSUAL	TOPE
177/95	E Federación Argentina de Obreros Pasteleros Confiteros, Pizzeros y Alfajoreros c/New Viking Instrument Corp.	1/09/1995	566,94	1.700,82
180/95	E Unión Obreros y Empleados Plásticos c/Firmer Ingeniería S.A.	1/11/1994	369,78	1.109,34
181/95	E Federación argentina de trabajadores de gas del estado y afines c/Gasnor S.A.	1/05/1993 1/05/1995	1.128,06 1.128,06	3.384,18 3.384,18
182/95	E Federación Trabajadores de Industrias de la Alimentación c/Bimbo de Argentina S.A.	1/09/1995	355,45	1.066,35
186/96	E Federación arg. de empleados de comercio y servicios c/Ryder Argentina S.R.L.	1/01/1996	579,76	1.739,28
187/96	E Sindicato del seguro de la Rep. Argentina c/CLARIDAD AFJP	4/05/1994	390,00	1.170,00
276/96	E Unión obreros tintoreros, sombrereros y lavaderos c/Asociación de lavaderos mecánicos de ropa (pequeña empresa)	1/11/1996	540,62	1.621,86
S/N	E Petroquímica Comodoro Rivadavia	1/12/1991 1/02/1992	551,26 579,16	1.653,78 1.737,48
S/N	E Petroquímica General Mosconi	1/12/1992	1.232,67	3.698,01
S/N	E Sindicato Empleados y Obreros del Jockey Club de Rosario c/Jockey Club de Rosario	1/12/1991 1/01/1992 1/03/1992 1/07/1992	324,23 327,69 340,74 398,56	972,69 983,07 1.022,22 1.195,68